

Tammelan kunnan taloustilanne

1.1.-31.12.2024



TAMMELA

Talouskatsaus 1.1.-31.12.2024

(Tilanne 16.1.2024)	TA 2024	Toteuma 1.1.-31.12.2024	Poikkema	Toteuma-%
Toimintatuotot	3 426 969	3 859 263	-432 294	112,6
Valmistus omaan käyttöön	35 000	69 985	-34 985	200,0
Toimintakulut	-19 185 291	-19 522 922	337 631	101,8
Toimintakate	-15 723 322	-15 593 674	-129 648	99,2
Verotulot	13 326 000	13 857 574	-531 574	104,0
Valtionosuudet	4 496 029	4 434 964	61 065	98,6
Rahoitustuotot ja -kulut	-256 435	-310 143	53 708	120,9
Vuosikate	1 842 272	2 388 720	-546 448	129,7
Poistot ja arvonalentumiset	-1 958 697	-1 672 523	-286 174	85,4
Satunnaiset erät		-1 784 597	1 784 597	-100,0
Tilikauden tulos	-116 425	-1 068 400	951 975	917,7
Poistoeron lisäys (+) tai vähennys	117 115	107 355	9 761	91,7
Tilikauden ylijäämä (alijäämä)	690	-961 045	961 735	-139 281,9

* Joulukuun poistot (n. 160.000 euroa) eivät ole mukana luvuissa.

TAMMELA

Verotulojen ja valtionosuuksien kehitys

Verotulot	TA 2024	Toteuma 1.1.-31.12.2024	Poikkema	Toteuma-%
Kunnan tulovero	10 201 000	10 786 724	-585 724	105,7
Kiinteistövero	2 098 000	2 086 607	11 393	99,5
Osuus yhteisöveron tulosta	1 027 000	984 243	42 757	95,8
Verotulot yhteensä	13 326 000	13 857 574	-531 574	104,0

Valtionosuudet	TA 2024	Toteuma 1.1.-31.12.2024	Poikkema	Toteuma-%
Valtionosuudet yhteensä	4 496 029	4 434 964	61 065	-98,6

TAMMELA

Asukasluvun kehitys

	Luonnollinen väestönlisäys	Kuntien välinen nettomuutto	Nettomaahan muutto	Väestönlisäys	Väkiluvun korjaus	Kokonaismuutos	Väkiluku
Tammikuu	-6	2	0	-4	1	-3	5 841
Helmikuu	-3	-17	3	-17	-1	-18	5 823
Maaliskuu	-4	-1	0	-5	1	-4	5 819
Huhtikuu	-3	5	2	4	0	4	5 823
Toukokuu	-2	-2	1	-3	-1	-4	5 819
Kesäkuu	-6	12	1	7	0	7	5 826
Heinäkuu	0	-6	0	-6	0	-6	5 820
Elokuu	-4	-5	12	3	0	3	5 823
Syyskuu	-1	11	1	11	0	11	5 834
Lokakuu	-4	15	3	14	0	14	5 848
Marraskuu	-4	-18	-1	-23	1	-22	5 826
Yhteensä	-37	-4	22	-19	1	-18	

Tilastokeskuksen väestörakenteen ennustetiedon mukaan Tammelan kunnan väkiluku oli 5 826 asukasta marraskuussa 2024. (Joulukuun luvut julkaistaan 23.1.2025).

TAMMELA

Työllisyystilanteen kehitys

- Hämeen ELY-keskuksen viimeisin työllisyyskatsaus on julkaistu marraskuun 2024 osalta.
- Lokakuun työttömyysaste oli Tammelassa 6,8 %, Kanta-Hämeessä 11,6 % ja koko maassa 10,9 %.

Työttömyysaste (%)	2023	2024
Tammikuu	7,5	7,7
Helmikuu	6,5	8,1
Maaliskuu	6,1	7,6
Huhtikuu	5,9	7,0
Toukokuu	5,5	6,0
Kesäkuu	6,4	6,7
Heinäkuu	6,8	7,5
Elokuu	6,3	6,7
Syyskuu	6,1	6,5
Lokakuu	6,3	6,6
Marraskuu	7,3	6,8
Joulukuu	7,5	

	1/24	2/24	3/24	4/24	5/24	6/24	7/24	8/24	9/24	10/24	11/24
Lomautettujen määrä (lkm)	46	58	43	36	18	21	23	22	23	22	26
Alle 25-v työttömien osuus (%)	9,9	10,3	11,3	8,9	5,4	8,9	9,4	7,4	7,9	7,4	8,7
Yli vuoden työttömänä olleet (lkm)	52	49	47	47	48	51	54	55	57	59	64

TAMMELA



Tammela

TYÖLLISYYS →

VÄESTÖ →

ELINKEINO →

Työttömyysaste

6,8

* -6,8 %

Työttömät

184

* -7,1 %

Väkiluku

5826

* -0,5 %

Työvoima

2696

* -1,1 %

Uudet avoimet työpaikat

(Tyhjä)

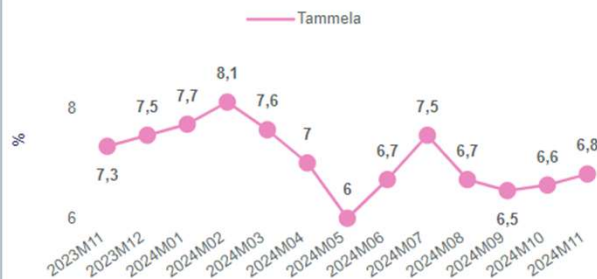
* -100,0 %

Avoimet työpaikat

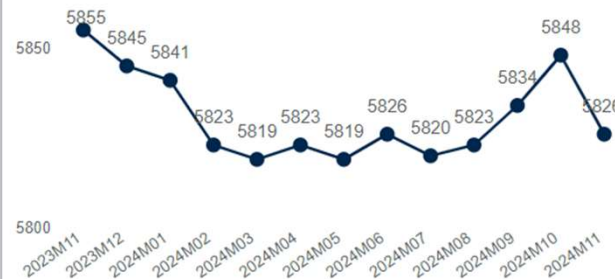
17

* -19,0 %

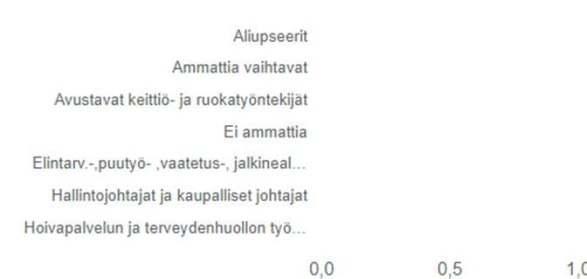
Työttömien työnhakijoiden %-osuus työvoimasta



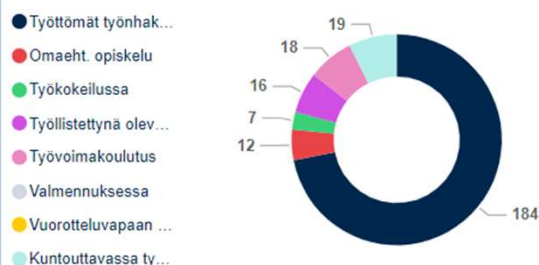
Väestökehitys vuoden aikana



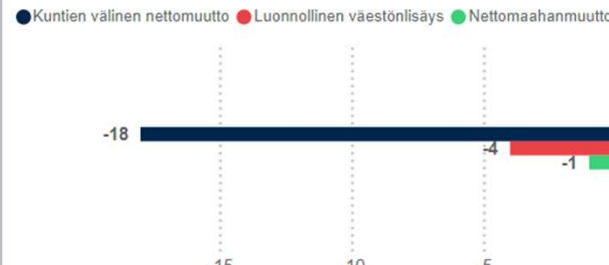
Avoimet työpaikat ammateittain



Laaja työttömyys 9,5 %



Väestömuutos 2024M11



Yrityskanta 2024Q2



* Ero vuoden takaiseen vastaavan ajankohdan tilanteeseen verrattuna, %

Data: Tilastokeskus - väestön ennakkotilasto & TEM - työnvälitystilasto