

Tammelan kunnan taloustilanne

1.1.-30.11.2024



TAMMELA

Talouskatsaus 1.1.-30.11.2024

	TA 2024	Toteuma 1.1.-30.11.2024	Poikkema	Toteuma-%
Toimintatuotot	3 426 969	3 565 703	-138 734	104
Valmistus omaan käyttöön	35 000	69 985	-34 985	200,0
Toimintakulut	- 19 185 291	-17 497 004	-1 688 287	91,2
Toimintakate	- 15 723 322	-13 861 316	-1 862 006	88,2
Verotulot	13 326 000	12 730 780	595 220	95,5
Valtionosuudet	4 496 029	4 059 165	436 864	90,3
Rahoitustuotot ja -kulut	- 256 435	-229 777	-26 658	89,6
Vuosikate	1 842 272	2 698 853	-856 581	146,5
Poistot ja arvonalentumiset	-1 958 697	-1 348 432*	-610 265	68,8
Tilikauden tulos	- 116 425	1 131 570	-1 247 995	-971,9
Poistoeron lisäys (+) tai vähennys	117 115	87 836	29 280	75,0
Tilikauden ylijäämä (alijäämä)	690	1 438 256*	-1 437 566	

* Lokakuun ja marraskuun poistot eivät ole mukana luvuissa, vaikuttaa tilikauden tulokseen -> Arvio poistoista on 1 648 000 euroa, jolloin tulos on n. 1 138 000 euroa

TAMMELA

Verotulojen ja valtionosuuksien kehitys

Verotulot	TA 2024	Toteuma 1.1.-30.11.2024	Poikkema	Toteuma-%
Kunnan tulovero	10 201 000	9 798 640	402 360	96,06
Kiinteistövero	2 098 000	2 006 656	91 344	95,65
Osuus yhteisöveron tulosta	1 027 000	925 474	101 526	90,11
Verotulot yhteensä	13 326 000	12 730 770	595 230	95,53

Valtionosuudet	TA 2024	Toteuma 1.1.-30.11.2024	Poikkema	Toteuma-%
Valtionosuudet yhteensä	4 496 029	4 059 165	436 864	90,3

Asukasluvun kehitys

- Tilastokeskuksen väestörakenteen ennustetiedon mukaan Tammelan kunnan väkiluku 31.10.2024 oli 5 841 asukasta.

1.1.-	Luonnollinen väestönlisäys	Kuntien välinen nettomuutto	Netto maahanmuutto	Väkiluvun korjaus	Muutos vuoden alusta yhteensä	Asukasluku kuukauden lopussa
31.1.	-6	+2	0	0	-4	5 840
28.2.	-9	-15	+3	0	-21	5 823
31.3.	-13	-16	+3	0	-26	5 818
30.4.	-16	-11	+5	+1	-21	5 823
31.5.	-18	-13	+6	+1	-24	5 820
30.6.	-24	-1	+7	+1	-17	5 827
31.7.	-24	-7	+7	+1	-23	5 821
31.8.	-28	-11	+19	0	-21	5 823
30.9.	-29	0	+20	0	-10	5 834
31.10.	-33	+8	+23	0	-3	5 841
30.11.						
31.12.						

Työllisyystilanteen kehitys

- Hämeen ELY-keskuksen viimeisin työllisyyskatsaus on julkaistu lokakuun 2024 osalta.
- Lokakuun työttömyysaste oli Tammelassa 6,6 %, Kanta-Hämeessä 9,5 % ja koko maassa 10,6 %.

Työttömyysaste (%)	2023	2024
Tammikuu	7,5	7,7
Helmikuu	6,5	8,1
Maaliskuu	6,1	7,6
Huhtikuu	5,9	7,0
Toukokuu	5,5	6,0
Kesäkuu	6,4	6,7
Heinäkuu	6,8	7,5
Elokuu	6,3	6,7
Syyskuu	6,1	6,5
Lokakuu	6,3	6,6
Marraskuu	7,3	
Joulukuu	7,5	

	1/24	2/24	3/24	4/24	5/24	6/24	7/24	8/24	9/24	10/24	10/23
Lomautettujen määrä (lkm)	46	58	43	36	18	21	23	22	23	22	27
Alle 25-v työttömien osuus (%)	9,9	10,3	11,3	8,9	5,4	8,9	9,4	7,4	7,9	7,4	10,6
Yli vuoden työttömänä olleet (lkm)	52	49	47	47	48	51	54	55	57	59	49



Tammela

TYÖLLISYYS →

VÄESTÖ →

ELINKEINO →

Työttömyysaste

6,6

* 4,8 %

Työttömät

177

* 3,5 %

Väkiluku

5841

* -0,4 %

Työvoima

78490

* -1,1 %

Uudet avoimet työpaikat

14

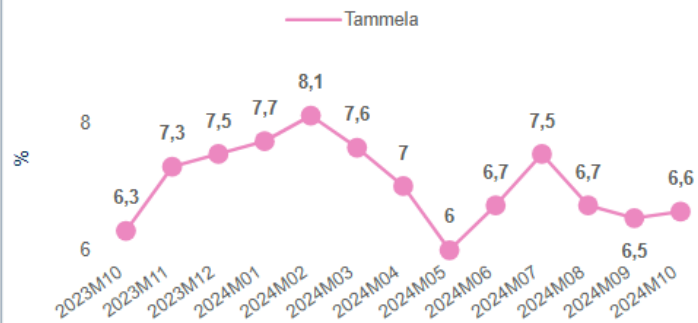
* 0,0 %

Avoimet työpaikat

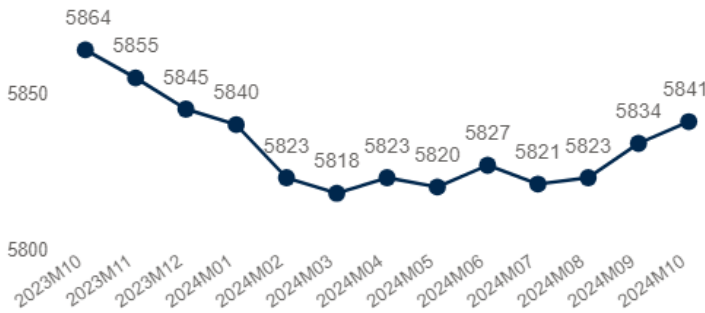
17

* -48,5 %

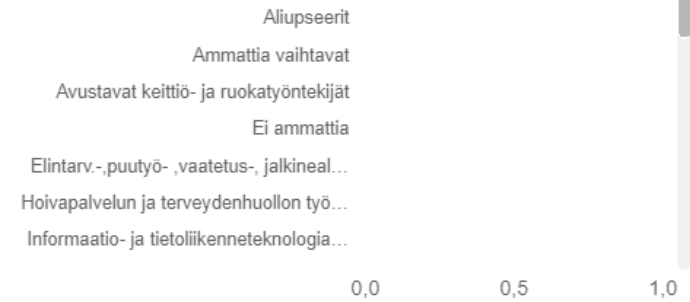
Työttömien työnhakijoiden %-osuus työvoimasta



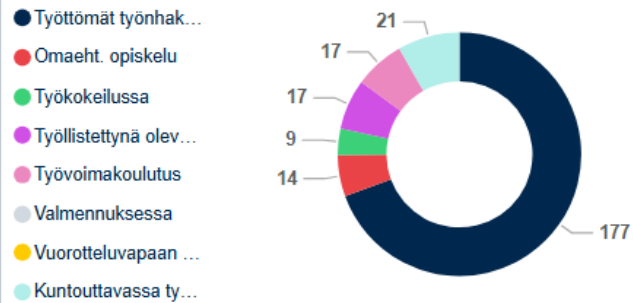
Väestökehitys vuoden aikana



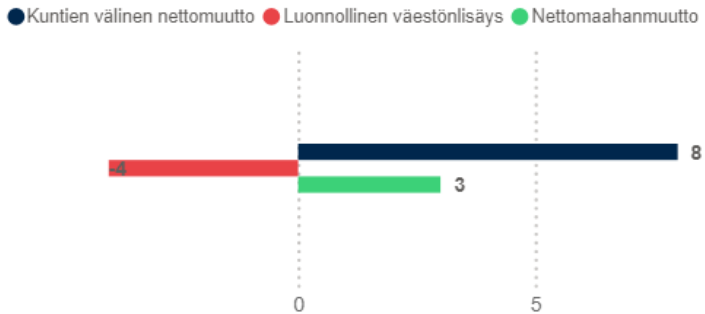
Avoimet työpaikat ammateittain



Laaja työttömyys 9,5 %



Väestömuutos 2024M10



Yrityskanta 2024Q2



* Ero vuoden takaiseen vastaavan ajankohdan tilanteeseen verrattuna, %

Data: Tilastokeskus - väestön ennakkotilasto & TEM - työnvälitystilasto