

# Tammelan kunnan taloustilanne

1.1.-31.10.2024



TAMMELA

# Talouskatsaus 1.1.-31.10.2024

	TA 2024	Toteuma 1.1.-31.10.2024	Poikkema	Toteuma-%
Toimintatuotot	3 426 969	3 336 187	90 782	97,4
Valmistus omaan käyttöön	35 000	69 985	-34 985	200,0
Toimintakulut	- 19 185 291	-15 899 858	-3 285 433	82,9
<b>Toimintakate</b>	<b>- 15 723 322</b>	<b>-12 493 686</b>	<b>-3 229 636</b>	<b>79,5</b>
Verotulot	13 326 000	11 480 204	1 845 796	86,1
Valtionosuudet	4 496 029	3 687 256	808 773	82,0
Rahoitustuotot ja -kulut	- 256 435	-193 772	-62 663	75,6
<b>Vuosikate</b>	<b>1 842 272</b>	<b>2 480 002</b>	<b>-637 730</b>	<b>134,6</b>
Poistot ja arvonalentumiset	-1 958 697	-1 348 432*	-610 265	68,8
<b>Tilikauden tulos</b>	<b>- 116 425</b>	<b>1 131 570</b>	<b>-1 247 995</b>	<b>-971,9</b>
Poistoeron lisäys (+) tai vähennys	117 115	87 836	29 280	75,0
<b>Tilikauden ylijäämä (alijäämä)</b>	<b>690</b>	<b>1 219 406*</b>	<b>-1 218 716</b>	

\* Lokakuun poistot eivät ole mukana luvuissa, vaikuttaa tilikauden tulokseen

TAMMELA

# Verotulojen ja valtionosuuksien kehitys

Verotulot	TA 2024	Toteuma 1.1.-31.10.2024	Poikkema	Toteuma-%
Kunnan tulovero	10 201 000	8 687 089	1 513 911	85,2
Kiinteistövero	2 098 000	1 945 303	152 697	92,7
Osuus yhteisöveron tulosta	1 027 000	847 811	179 189	82,6
<b>Verotulot yhteensä</b>	<b>13 326 000</b>	<b>11 480 204</b>	<b>1 845 796</b>	<b>86,1</b>

Valtionosuudet	TA 2024	Toteuma 1.1.-31.10.2024	Poikkema	Toteuma-%
<b>Valtionosuudet yhteensä</b>	<b>4 496 029</b>	<b>3 687 256</b>	<b>808 773</b>	<b>82,0</b>

# Asukasluvun kehitys

- Tilastokeskuksen väestörakenteen ennustetiedon mukaan Tammelan kunnan väkiluku 31.10.2024 oli 5 841 asukasta.

1.1.-	Luonnollinen väestönlisäys	Kuntien välinen nettomuutto	Netto maahanmuutto	Väkiluvun korjaus	Muutos vuoden alusta yhteensä	Asukasluku kuukauden lopussa
31.1.	-6	+2	0	0	-4	5 840
28.2.	-9	-15	+3	0	-21	5 823
31.3.	-13	-16	+3	0	-26	5 818
30.4.	-16	-11	+5	+1	-21	5 823
31.5.	-18	-13	+6	+1	-24	5 820
30.6.	-24	-1	+7	+1	-17	5 827
31.7.	-24	-7	+7	+1	-23	5 821
31.8.	-28	-11	+19	0	-21	5 823
30.9.	-29	0	+20	0	-10	5 834
31.10.	-33	+8	+23	0	-3	5 841
30.11.						
31.12.						

# Työllisyystilanteen kehitys

- Hämeen ELY-keskuksen viimeisin työllisyyskatsaus on julkaistu syyskuun 2024 osalta.
- Elokuun työttömyysaste oli Tammelassa 6,5 %, Kanta-Hämeessä 9,2 % ja koko maassa 10,4 %.

Työttömyysaste (%)	2023	2024
Tammikuu	7,5	7,7
Helmikuu	6,5	8,1
Maaliskuu	6,1	7,6
Huhtikuu	5,9	7,0
Toukokuu	5,5	6,0
Kesäkuu	6,4	6,7
Heinäkuu	6,8	7,5
Elokuu	6,3	6,7
Syyskuu	6,1	6,5
Lokakuu	6,3	
Marraskuu	7,3	
Joulukuu	7,5	

	1/24	2/24	3/24	4/24	5/24	6/24	7/24	8/24	9/24	9/23
Lomautettujen määrä (lkm)	46	58	43	36	18	21	23	22	23	22
Alle 25-v työttömien osuus (%)	9,9	10,3	11,3	8,9	5,4	8,9	9,4	7,4	7,9	9,6
Yli vuoden työttömänä olleet (lkm)	52	49	47	47	48	51	54	55	57	55



Tammela

TYÖLLISYYS →

VÄESTÖ →

ELINKEINO →

Työttömyysaste

6,5

\* 6,6 %

Työttömät

174

\* 4,2 %

Väkiluku

5828

\* -0,4 %

Työvoima

2696

\* -1,1 %

Uudet avoimet työpaikat

7

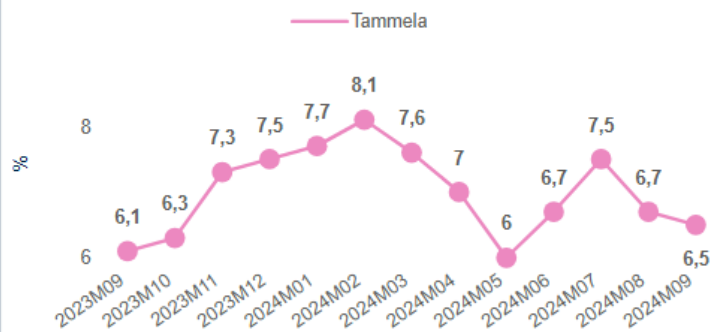
\* -30,0 %

Avoimet työpaikat

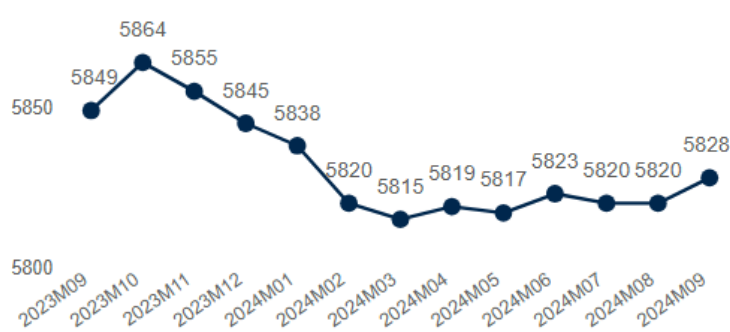
16

\* -46,7 %

Työttömien työnhakijoiden %-osuus työvoimasta



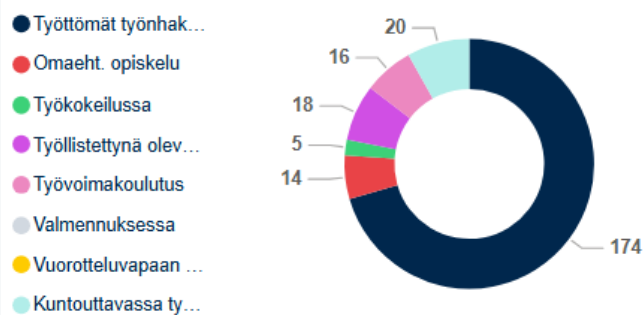
Väestökehitys vuoden aikana



Avoimet työpaikat ammateittain



Laaja työttömyys 9,2 %



Väestömuutos 2024M09



Yrityskanta 2024Q2

