

Tammelan kunnan taloustilanne

1.1.-30.9.2024



TAMMELA

Talouskatsaus 1.1.-30.9.2024

	TA 2024	Toteuma 1.1.-30.9.2024	Poikkema	Toteuma-%
Toimintatuotot	3 426 969	3 057 131	369 838	89,2
Valmistus omaan käyttöön	35 000	69 985	-34 985	200,0
Toimintakulut	- 19 185 291	-14 410 167	-4 775 124	75,1
Toimintakate	- 15 723 322	-11 283 052	-4 440 271	71,8
Verotulot	13 326 000	10 329 796	2 996 204	77,5
Valtionosuudet	4 496 029	3 315 347	1 180 682	73,7
Rahoitustuotot ja -kulut	- 256 435	-189 768	-66 667	74,0
Vuosikate	1 842 272	2 172 323	-330 051	117,9
Poistot ja arvonalentumiset	-1 958 697	-1 348 432	-610 265	68,8
Tilikauden tulos	- 116 425	823 891	-940 316	-707,7
Poistoeron lisäys (+) tai vähennys	117 115	87 836	29 280	75,0
Tilikauden ylijäämä (alijäämä)	690	911 727	-911 037	

Verotulojen ja valtionosuuksien kehitys

Verotulot	TA 2024	Toteuma 1.1.-30.9.2024	Poikkema	Toteuma-%
Kunnan tulovero	10 201 000	7 899 329	2 301 671	77,4
Kiinteistövero	2 098 000	1 651 527	446 473	78,7
Osuus yhteisöveron tulosta	1 027 000	778 939	248 061	75,9
Verotulot yhteensä	13 326 000	10 329 796	2 996 204	77,5

Valtionosuudet	TA 2024	Toteuma 1.1.-30.9.2024	Poikkema	Toteuma-%
Valtionosuudet yhteensä	4 496 029	3 315 347	1 180 682	73,7

Asukasluvun kehitys

- Tilastokeskuksen väestörakenteen ennustetiedon mukaan Tammelan kunnan väkiluku 31.8.2024 oli 5 819 asukasta.

1.1.-	Luonnollinen väestönlisäys	Kuntien välinen nettomuutto	Netto maahanmuutto	Väkiluvun korjaus	Muutos vuoden alusta yhteensä	Asukasluku kuukauden lopussa
31.1.	-6	+2	0	-2	-6	5 838
28.2.	-9	-15	+3	-2	-23	5 821
31.3.	-13	-16	+3	-3	-29	5 815
30.4.	-16	-11	+5	-3	-25	5 819
31.5.	-18	-13	+6	-2	-27	5 817
30.6.	-24	-1	+7	-2	-20	5 824
31.7.	-24	-5	+7	-2	-24	5 820
31.8.	-28	-12	+19	-4	-25	5 819
30.9.						
31.10.						
30.11.						
31.12.						

Työllisyystilanteen kehitys

- Hämeen ELY-keskuksen viimeisin työllisyyskatsaus on julkaistu elokuun 2024 osalta.
- Elokuun työttömyysaste oli Tammelassa 6,7 %, Kanta-Hämeessä 10,3 % ja koko maassa 10,4 %.

Työttömyysaste (%)	2023	2024
Tammikuu	7,5	7,7
Helmikuu	6,5	8,1
Maaliskuu	6,1	7,6
Huhtikuu	5,9	7,0
Toukokuu	5,5	6,0
Kesäkuu	6,4	6,7
Heinäkuu	6,8	7,5
Elokuu	6,3	6,7
Syyskuu	6,1	
Lokakuu	6,3	
Marraskuu	7,3	
Joulukuu	7,5	

	1/24	2/24	3/24	4/24	5/24	6/24	7/24	8/24	8/23
Lomautettujen määrä (lkm)	46	58	43	36	18	21	23	22	22
Alle 25-v työttömien osuus (%)	9,9	10,3	11,3	8,9	5,4	8,9	9,4	7,4	8,7
Yli vuoden työttömänä olleet (lkm)	52	49	47	47	48	51	54	55	59



Tammela

TYÖLLISYYS →

VÄESTÖ →

ELINKEINO →

Työttömyysaste

6,7

* 6,3 %

Työttömät

180

* 5,3 %

Väkiluku

5819

* -0,6 %

Työvoima

2696

* -1,1 %

Uudet avoimet työpaikat

13

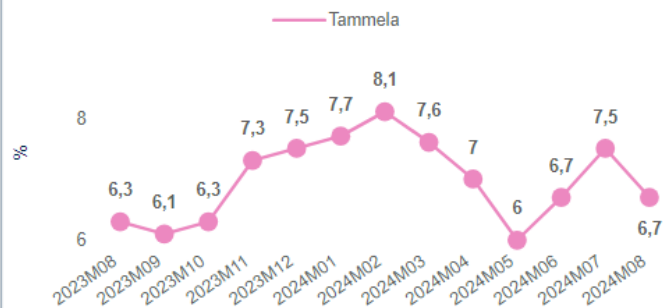
* -7,1 %

Avoimet työpaikat

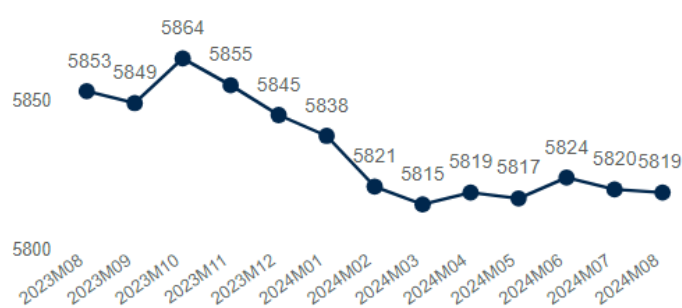
25

* -39,0 %

Työttömien työnhakijoiden %-osuus työvoimasta



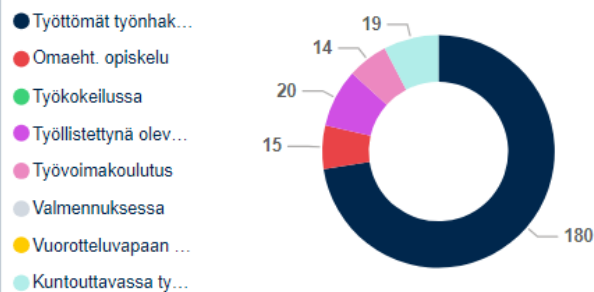
Väestökehitys vuoden aikana



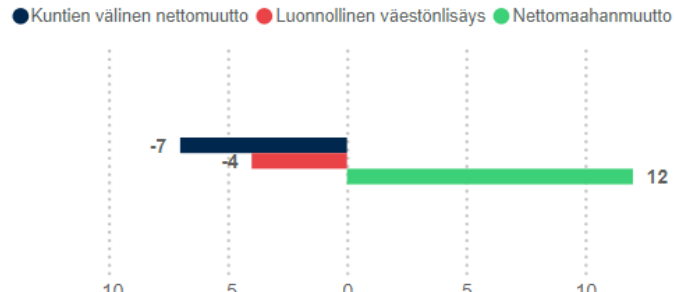
Avoimet työpaikat ammateittain



Laaja työttömyys 9,5 %



Väestömuutos 2024M08



Yrityskanta 2024Q1



* Ero vuoden takaiseen vastaavan ajankohdan tilanteeseen verrattuna, %

Data: Tilastokeskus - väestön ennakkotilasto & TEM - työnvälitystilasto