

Tammelan kunnan taloustilanne

1.1.-31.8.2024



TAMMELA

Talouskatsaus 1.1.-31.8.2024

	TA 2024	Toteuma 1.1.-31.8.2024	Poikkema	Toteuma-%
Toimintatuotot	3 426 969	2 640 188	786 781	77,0
Valmistus omaan käyttöön	35 000	3 495	31 505	10,0
Toimintakulut	- 19 185 291	-12 670 208	-6 515 083	63,8
Toimintakate	- 15 723 322	-10 026 525	-5 696 797	63,8
Verotulot	13 326 000	9 075 946	4 250 054	68,1
Valtionosuudet	4 496 029	2 943 438	1 552 591	65,5
Rahoitustuotot ja -kulut	- 256 435	-147 294	-109 141	57,4
Vuosikate	1 842 272	1 845 566	3 294	100,2
Poistot ja arvonalentumiset	-1 958 697	-1 040 832 *	-917 865	53,1
Tilikauden tulos	- 116 425	804 733,31 *	-921 158	-691,2
Poistoeron lisäys (+) tai vähennys	117 115	68 317 *	48 799	58,3
Tilikauden ylijäämä (alijäämä)	690	873 050 *	-872 360	

* Elokuun poistot ja poistoero kirjaamatta, vaikutus tulokseen ja ylijäämään

TAMMELA

Verotulojen ja valtionosuuksien kehitys

Verotulot	TA 2024	Toteuma 1.1.-31.8.2024	Poikkema	Toteuma-%
Kunnan tulovero	10 201 000	7 313 998	2 887 002	71,7
Kiinteistövero	2 098 000	1 036 541	1 061 459	49,4
Osuus yhteisöveron tulosta	1 027 000	725 407	301 593	70,6
Verotulot yhteensä	13 326 000	9 075 946	4 250 054	68,1

Valtionosuudet	TA 2024	Toteuma 1.1.-31.8.2024	Poikkema	Toteuma-%
Valtionosuudet yhteensä	4 496 029	2 943 438	1 552 591	65,5

Asukasluvun kehitys

- Tilastokeskuksen väestörakenteen ennustetiedon mukaan Tammelan kunnan väkiluku 31.7.2024 oli 5 820 asukasta.

1.1.-	Luonnollinen väestönlisäys	Kuntien välinen nettomuutto	Netto maahanmuutto	Väkiluvun korjaus	Muutos vuoden alusta yhteensä	Asukasluku kuukauden lopussa
31.1.	-6	+2	0	-2	-6	5 838
28.2.	-9	-15	+3	-2	-23	5 821
31.3.	-13	-16	+3	-3	-29	5 815
30.4.	-16	-11	+5	-2	-24	5 820
31.5.	-18	-13	+6	-3	-28	5 816
30.6.	-24	-3	+7	-3	-23	5 821
31.7.	-24	-6	+8	-2	-24	5 820
31.8.						
30.9.						
31.10.						
30.11.						
31.12.						

Työllisyystilanteen kehitys

- Hämeen ELY-keskuksen viimeisin työllisyyskatsaus on julkaistu heinäkuun 2024 osalta.
- Heinäkuun työttömyysaste oli Tammelassa 7,5 %, Kanta-Hämeessä 10,3 % ja koko maassa 11,4 %.

Työttömyysaste (%)	2023	2024
Tammikuu	7,5	7,7
Helmikuu	6,5	8,1
Maaliskuu	6,1	7,6
Huhtikuu	5,9	7,0
Toukokuu	5,5	6,0
Kesäkuu	6,4	6,7
Heinäkuu	6,8	7,5
Elokuu	6,3	
Syyskuu	6,1	
Lokakuu	6,3	
Marraskuu	7,3	
Joulukuu	7,5	

	1/24	2/24	3/24	4/24	5/24	6/24	7/24	7/23
Lomautettujen määrä (lkm)	46	58	43	36	18	21	23	23
Alle 25-v työttömien osuus (%)	9,9	10,3	11,3	8,9	5,4	8,9	9,4	7,8
Yli vuoden työttömänä olleet (lkm)	52	49	47	47	48	51	54	59



Tammela

TYÖLLISYYS →

VÄESTÖ →

ELINKEINO →

Työttömyysaste

7,5

* 10,3 %

Työttömät

202

* 9,8 %

Väkiluku

5820

* -0,5 %

Työvoima

2696

* -1,1 %

Uudet avoimet työpaikat

23

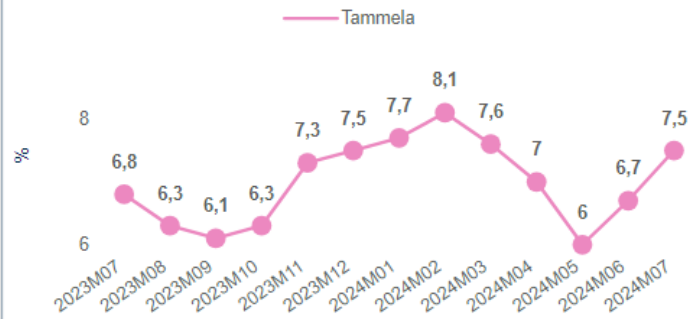
* 155,6 %

Avoimet työpaikat

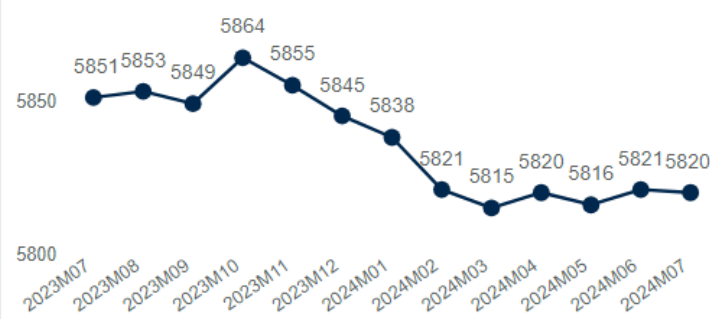
27

* -35,7 %

Työttömien työnhakijoiden %-osuus työvoimasta



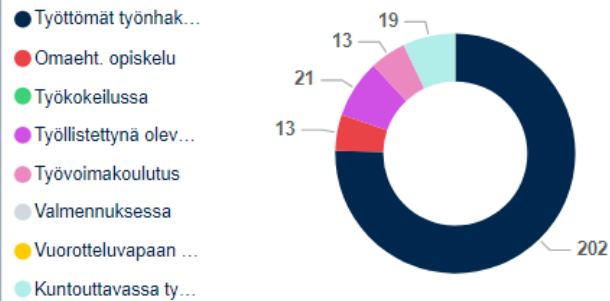
Väestökehitys vuoden aikana



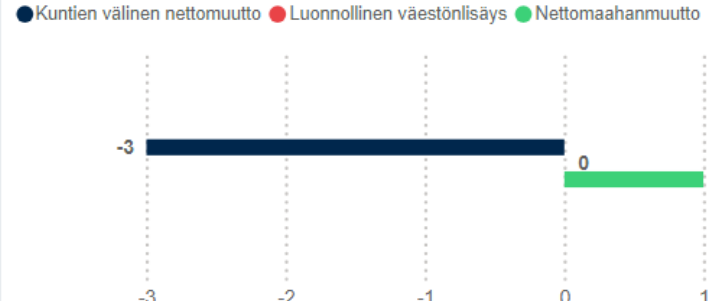
Avoimet työpaikat ammateittain



Laaja työttömyys 10,1 %



Väestömuutos 2024M07



Yrityskanta 2024Q1



* Ero vuoden takaiseen vastaavan ajankohdan tilanteeseen verrattuna, %

Data: Tilastokeskus - väestön ennakkotilasto & TEM - työnvälitystilasto