

Tammelan kunnan taloustilanne

1.1.-31.7.2024



TAMMELA

Talouskatsaus 1.1.-31.7.2024

	TA 2024	Toteuma 1.1.-31.7.2024	Poikkema	Toteuma-%
Toimintatuotot	3 426 969	2 282 679	1 144 290	66,6
Valmistus omaan käyttöön	35 000	3 495	31 505	10,0
Toimintakulut	- 19 185 291	-11 132 420	-8 052 871	58,0
Toimintakate	- 15 723 322	-8 846 245	-6 877 077	56,3
Verotulot	13 326 000	8 024 999	5 301 001	60,2
Valtionosuudet	4 496 029	2 573 564	1 922 465	57,2
Rahoitustuotot ja -kulut	- 256 435	-56 395	-200 040	22,0
Vuosikate	1 842 272	1 695 923	146 349	92,1
Poistot ja arvonalentumiset	-1 958 697	-1 040 832	-917 865	53,1
Tilikauden tulos	- 116 425	655 091	-771 516	-562,7
Poistoeron lisäys (+) tai vähennys	117 115	68 317	48 799	58,3
Tilikauden ylijäämä (alijäämä)	690	723 407	-722 717	

Verotulojen ja valtionosuuksien kehitys

Verotulot	TA 2024	Toteuma 1.1.-31.7.2024	Poikkema	Toteuma-%
Kunnan tulovero	10 201 000	6 652 271	3 548 729	65,2
Kiinteistövero	2 098 000	703 090	1 394 910	33,5
Osuus yhteisöveron tulosta	1 027 000	669 638	357 362	65,2
Verotulot yhteensä	13 326 000	8 024 999	5 301 001	60,2

Valtionosuudet	TA 2024	Toteuma 1.1.-31.7.2024	Poikkema	Toteuma-%
Valtionosuudet yhteensä	4 496 029	2 573 564	1 922 465	57,2

Asukasluvun kehitys

- Tilastokeskuksen väestörakenteen ennustetiedon mukaan Tammelan kunnan väkiluku 31.7.2024 oli 5 820 asukasta.

1.1.-	Luonnollinen väestönlisäys	Kuntien välinen nettomuutto	Netto maahanmuutto	Väkiluvun korjaus	Muutos vuoden alusta yhteensä	Asukasluku kuukauden lopussa
31.1.	-6	+2	0	-3	-7	5 837
28.2.	-9	-15	+3	-3	-24	5 820
31.3.	-13	-16	+3	-2	-28	5 816
30.4.	-16	-11	+5	-3	-25	5 819
31.5.	-18	-13	+6	-3	-28	5 816
30.6.	-24	-11	+6	-3	-32	5 812
31.7.					-24	5 820
31.8.						
30.9.						
31.10.						
30.11.						
31.12.						

Työllisyystilanteen kehitys

- Hämeen ELY-keskuksen viimeisin työllisyyskatsaus on julkaistu heinäkuun 2024 osalta.
- Heinäkuun työttömyysaste oli Tammelassa 7,5 %, Kanta-Hämeessä 10,3 % ja koko maassa 11,4 %.

Työttömyysaste (%)	2023	2024
Tammikuu	7,5	7,7
Helmikuu	6,5	8,1
Maaliskuu	6,1	7,6
Huhtikuu	5,9	7,0
Toukokuu	5,5	6,0
Kesäkuu	6,4	6,7
Heinäkuu	6,8	7,5
Elokuu	6,3	
Syyskuu	6,1	
Lokakuu	6,3	
Marraskuu	7,3	
Joulukuu	7,5	

	1/24	2/24	3/24	4/24	5/24	6/24	7/24	7/23
Lomautettujen määrä (lkm)	46	58	43	36	18	21	23	23
Alle 25-v työttömien osuus (%)	9,9	10,3	11,3	8,9	5,4	8,9	9,4	7,8
Yli vuoden työttömänä olleet (lkm)	52	49	47	47	48	51	54	59



Tammela

TYÖLLISYYS →

VÄESTÖ →

ELINKEINO →

Työttömyysaste

7,5

* 10,3 %

Työttömät

202

* 9,8 %

Väkiluku

5820

* -0,5 %

Työvoima

2696

* -1,1 %

Uudet avoimet työpaikat

23

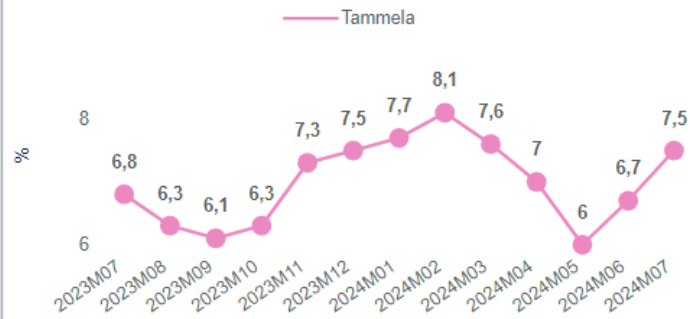
* 155,6 %

Avoimet työpaikat

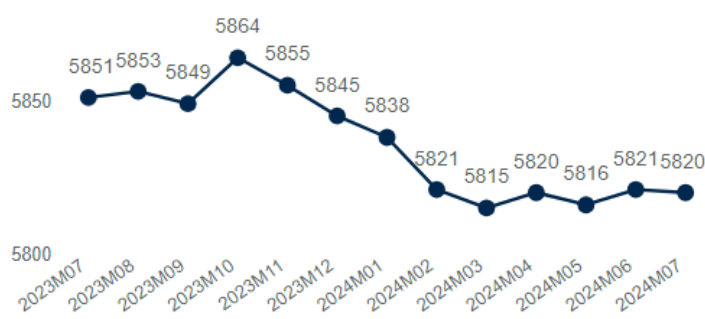
27

* -35,7 %

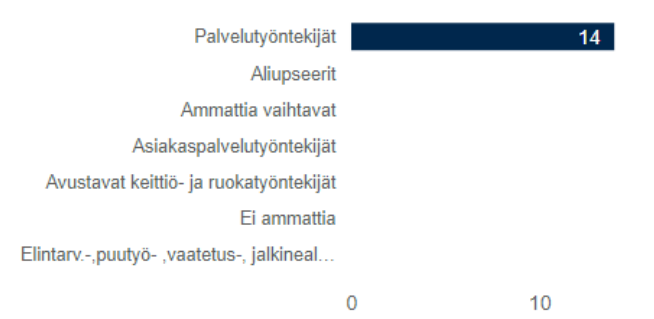
Työttömien työnhakijoiden %-osuus työvoimasta



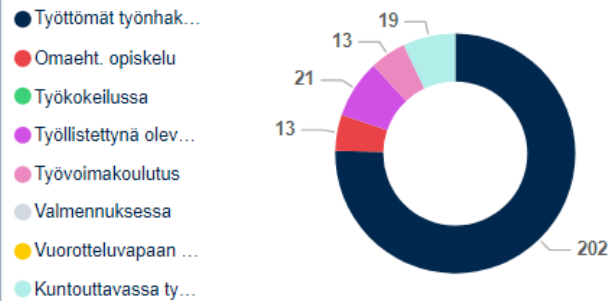
Väestökehitys vuoden aikana



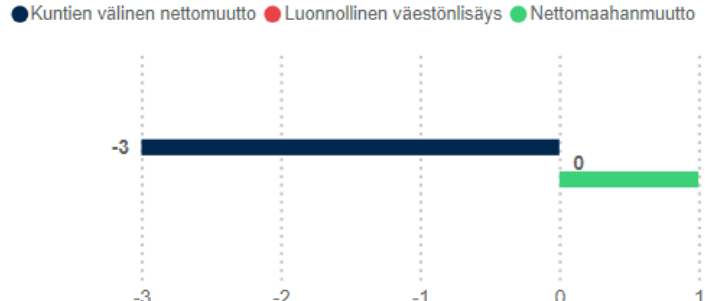
Avoimet työpaikat ammateittain



Laaja työttömyys 10,1 %



Väestömuutos 2024M07



Yrityskanta 2024Q1



* Ero vuoden takaiseen vastaavaan ajankohdan tilanteeseen verrattuna, %

Data: Tilastokeskus - väestön ennakkotilasto & TEM - työnvälitystilasto