

# TAMMELA

---

Medianäkyvyyden analyysi

1.1. – 31.12.2021



# Analyysin taustaa



**Maantieteellinen alue:**  
Suomi



**Tarkastelujakso:**  
1.1. – 31.12.2021



**Sisällys:**

- Yhteenveto
- Digitaalinen uutismedia
- Sosiaalinen media
- Kansallispuistot

**Digitaalisen uutismedian** aineisto on kerätty käyttämällä Meltwaterin ohjelmistoa, joka monitoroi yli 260 000 globaalia toimituksellista medialähdettä, joista yli 3 600 on kotimaisia. Digitaalisella uutismedialla viitataan sähköisesti julkaistuun toimitukselliseen mediasisältöön, kuten esimerkiksi uutisiin, artikkeleihin, kolumneihin ja pääkirjoituksiin. TV:n ja radion osalta analyysi kattaa ohjelmaesittelytekstit.

Digitaalisen uutismedian **sävytys** on tehty manuaalisesti.

**Sosiaalisen median** aineisto koostuu yli 320 miljoonasta globaalista lähteestä - blogit, foorumit, Twitter, Youtube, Instagram (asiakkaan määrittelemien aihetunnisteisiin perustuva otos) ja Facebook (rajattu otos julkisista sivuista).

**Potentiaalinen tavoitavuus** kuvastaa uutisten ja artikkeleiden potentiaalista lukijamäärää. Jokainen tarkasteltavan toimijan maininnut uutinen lisää tavoitavuuslukuun kyseisen medialähteen kuukausittaisen kävijämäärän verran potentiaalisia lukijoita. Potentiaalisen tavoitavuuden luvut Meltwaterille toimittaa SimilarWeb.

**Sosiaalisen median tavoitavuus** on potentiaalinen luku, joka perustuu Twitter- ja Facebook-tilien seuraajamääriin. Jokainen päivitys lisää tavoitavuutta tilin sen hetkisen seuraajamäärän verran.

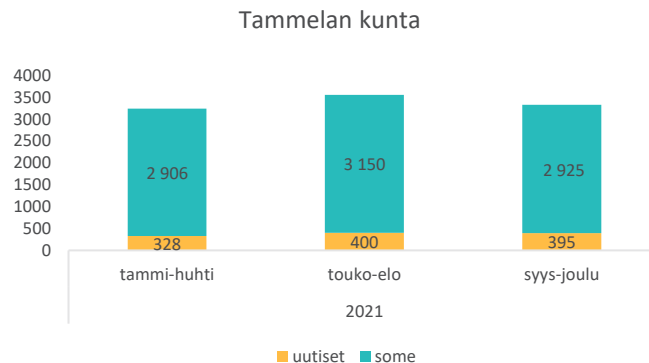
**Artikkelien keräämä vuorovaikutus sosiaalisessa mediassa** perustuu artikkelien keräämiin jakokertoihin Facebookissa sekä Twitterissä. Facebookista lukuun lasketaan artikkelien jakokerrat, tykkäykset sekä kommentit. Twitteristä mukaan lasketaan jakokerrat sekä uudelleentwiittaukset. Mukana on myös jaot, joita ei saada sosiaalisen median aineistoon päivityksinä.

# Yhteenveto

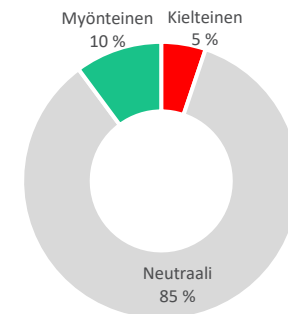
---

## Tammelan kunta 2021

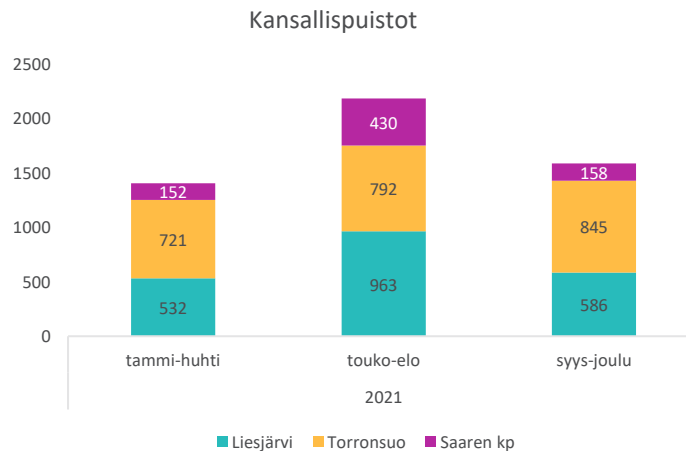
Tammelan kunta	Artikkelit/ päivitykset
Digitaalinen uutismedia	1 123 +3%
Sosiaalinen media	8 981 -19%



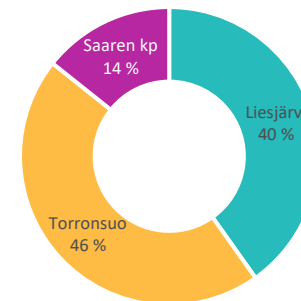
## Digitaalinen uutismedia | Sävy



Kansallispuistot	Päivitykset
Liesjärvi	2 081 -29%
Torransuo	2 358 -31%
Saaren kp	740 +4%



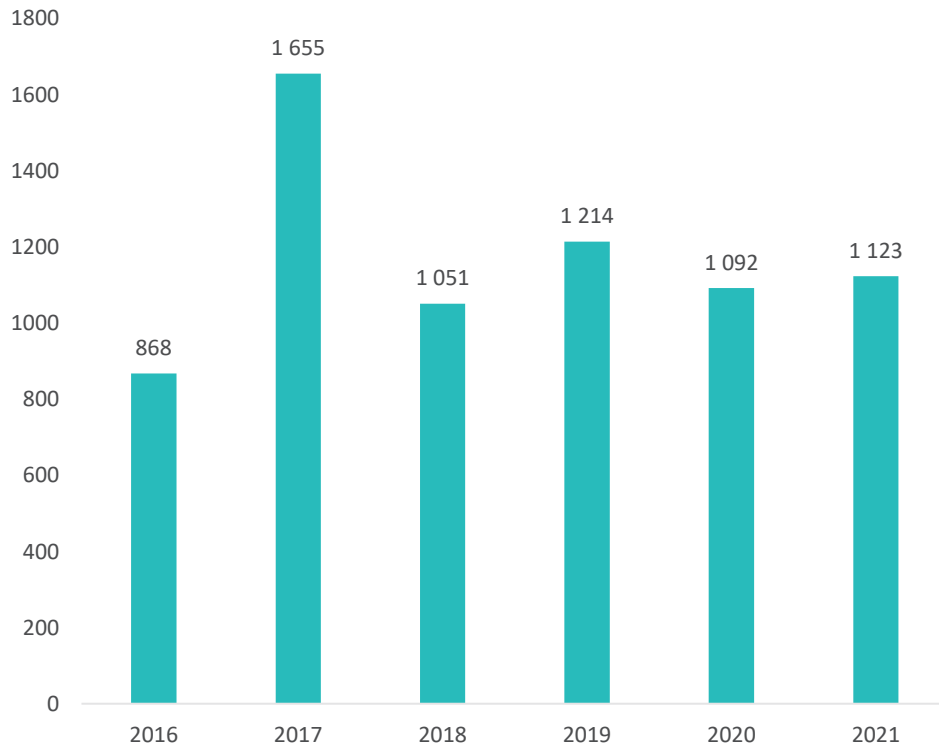
## Kansallispuistot | Osuus näkyvyydestä



# Digitaalinen uutismedia

---

## Näkyvyyden muutos 2016 - 2021



	Artikkelit	Muutos
2016	868	+ 91 %
2017	1 655	- 36 %
2018	1 051	+ 16 %
2019	1 214	- 10 %
2020	1 092	+ 3 %
2021	1 123	

- Tammelan kunta mainittiin vuonna 2021 yhteensä 1 092 digitaalisen uutismedian artikkelissa.
- Näkyvyyden määrä on säilynyt hyvin tasaisella tasolla viimeisten neljän vuoden ajan. Artikkeleiden määrässä mitattuna näkyvyys kasvoi vuodesta 2020 kolme prosenttia.

## Näkyvyys kuukausittain



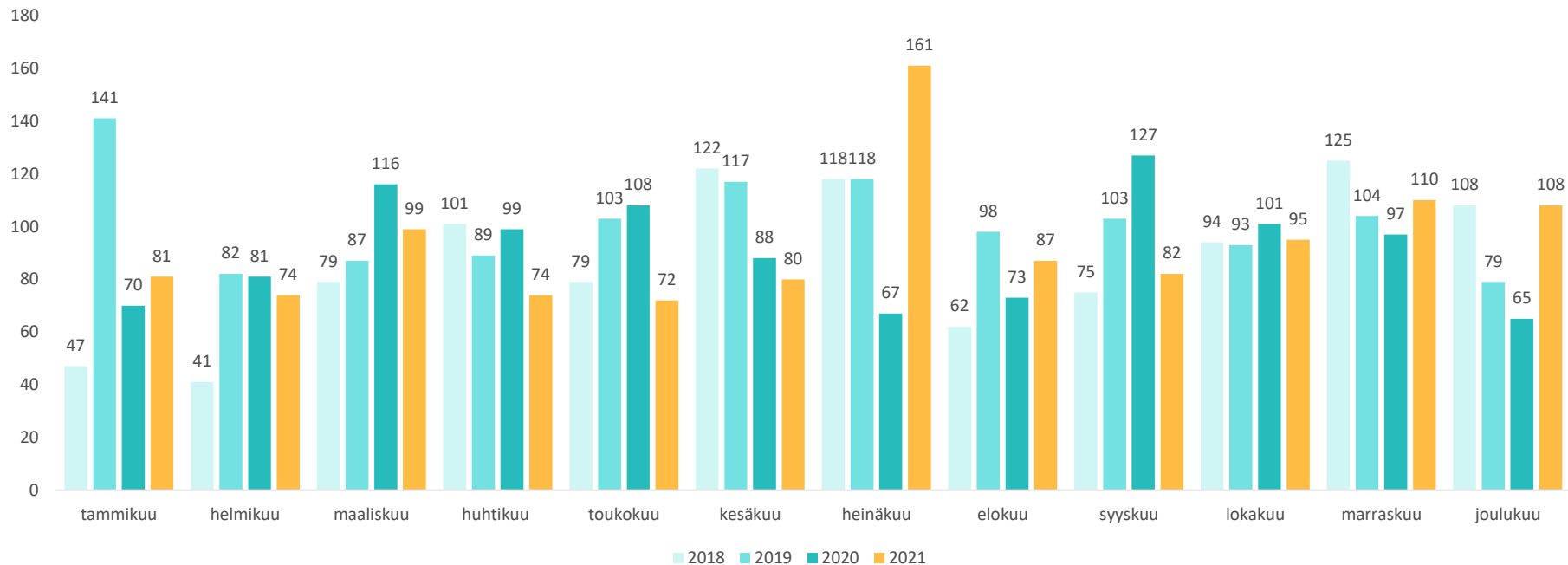
	Artikkelit	Muutos
T1 2021	328	+ 22 %
T2 2021	400	- 1 %
T3 2021	395	

- Tammelan kunta mainittiin vuoden 2021 aikana digitaalisessa uutismediassa yhteensä 1 123 kertaa.
- Näkyvyys oli korkeimmillaan heinäkuussa, jolloin Tammela mainittiin useissa hukkumiskuolemista kertovissa uutisissa.
- Uutisten kuukausittainen keskiarvo oli 94 uutista. Tämä arvo ylitettiin viitenä kuukautena, joista valtaosa vuoden lopulla.
- \* Forssan Lehden artikkeleista on laskettu keskiarvoinen määrä mukaan aikaväliltä tammikuu – toukokuu.

# Digitaalinen uutismedia

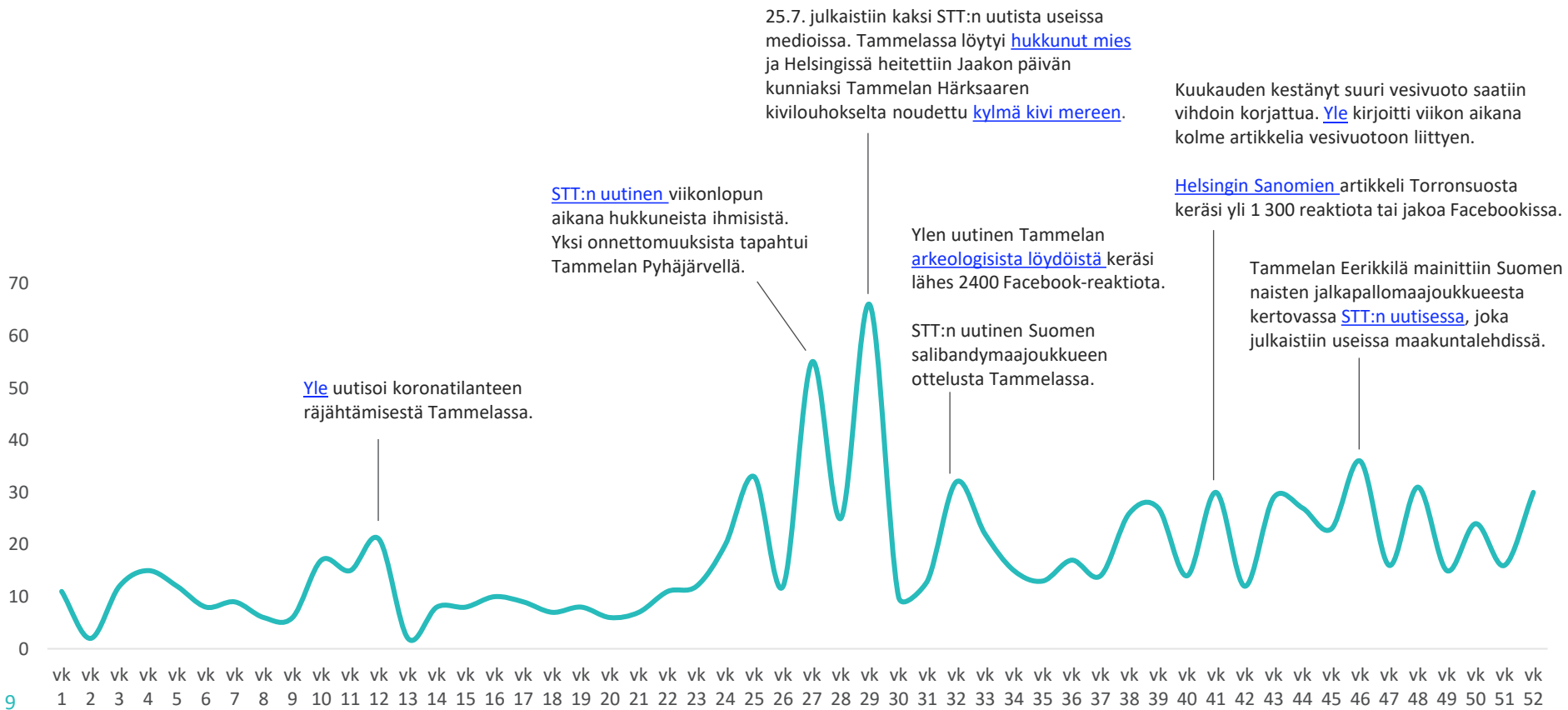
Näkyvyys kuukausittain 2018 - 2021

	2018	2019	2020	2021
<b>Artikkelit</b>	1 051	1 214	1 092	1 123





## Näkyvyyden viikkopiikit



## Sävy



### 10 % uutisista oli myönteisiä.

- Investoinnit ja parannukset, kuten uudet pysäköintipaikat, vesiensuojeluavustukset sekä kuntoportaat.
- MetsäHUBin kaltaiset innovaatiot.
- Tammelan mainitseminen hyvänä ja suositeltavana matkakohteena.
- Kansallispuistojen kävijämäärien nousu.
- Maininnat esteettömistä reiteistä.

### 85 % uutisista oli neutraaleja.


- Kolarit, onnettomuudet ja muut henkilövahingot.
- Neutraali Tammelaan liittyvä uutisointi.

### 5 % uutisista oli kielteisiä.

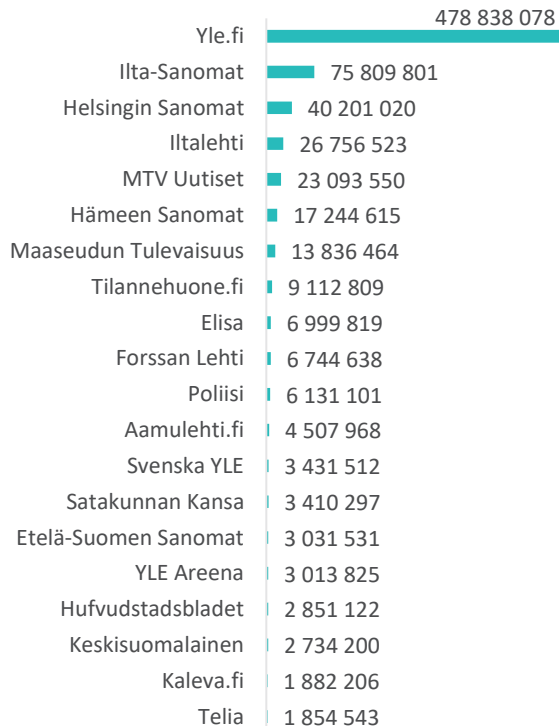
- Uutiset maanteiden huonosta kunnosta.
- Kansallispuistojen parkkipaikkapula.
- Syksyn iso vesivuoto oli esillä usein kielteiseen sävyyn, sillä vesivuodon etsintää pidettiin hitaana ja hankalana mm. työntekijöiden puutteen takia.
- Negatiivisia kirjoituksia Tammelan yhtenäiskouluun sekä kunnanvaltuuston toimintaan liittyen.
- Kielteiset mielipidekirjoitukset, joissa toivottiin mm. koirapuistoa ja lisää roskiksia.

## Top media

### Artikkeleiden määrä

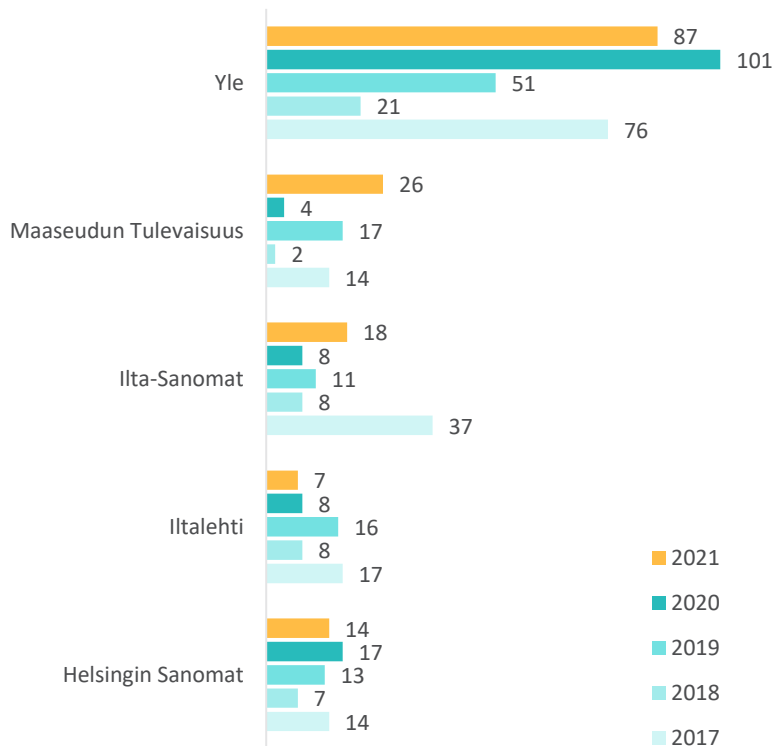


### Potentiaalinen tavoitavuus



- **Yhteensä 121 eri mediaa** kirjoitti Tammelan mainitsevia uutisia vuoden 2021 aikana. (2020: 111, 2019: 128, 2018: 158)
- Eniten artikkeleita Tammelan kunnasta julkaisi jälleen **Forssan lehti 469 artikkelilla**. (2020: 457, 2019: 543, 2018: 405)
- Forssan Lehden uutismäärä on arvioitu tammi-toukokuun ajalta artikkelien keskiarvon mukaisesti.
- Ylen julkaisemien artikkelien määrä laski 101 artikkelista 87 uutiseen. Hämeen Sanomat puolestaan julkaisi aiempaa enemmän Tammelaan liittyviä uutisia ja artikkelien määrä nousi 67:stä 86:een.
- Tammelassa sattuneet vahingot poikivat Tilannehuone -tiedotteita 23 kappaletta.
- *Potentiaalinen tavoitavuus perustuu verkkosivujen uniikkeihin kuukausittaisiin kävijöihin. (Datan toimittaa SimilarWeb).*

## Kohdemediat 2017-2021



- **Ylen** artikkelimäärä laski 14 prosenttia vuodesta 2020. Yle julkaisi Tammelaan liittyviä artikkeleita etenkin marras- ja joulukuussa, jolloin uutisoitiin mm. Tammelaan vaivanneesta vesivuodosta sekä susien kaatoluvista.
- **Maaseudun Tulevaisuudessa** Tammelan mainitsevien artikkelien määrä moninkertaistui vuonna 2021. Artikkeleita julkaistiin etenkin kesäaikaan ja valtaosa niistä mainitsi Tammelan varsin ohimenevästi. Otsikkotason mainintoja ei ollut kuin yksi. Artikkelien aiheita olivat mm. [metsänhoito](#), [Torransuon parkkipaikkapula](#), [väestökehitys](#), [lampaanhoito](#) sekä tammelalaisen Rolf Nordstömin kirjoittamat mielipidekirjoitukset.
- **Ilta-Sanomissa** julkaistujen artikkelien määrä kaksinkertaistui edellisestä vuodesta. Yli puolet artikkeleista julkaistiin kesällä ja niissä uutisoitiin mm. kesän hukkumistilastoista. Eniten some-reaktioita (yli 2600) kerännyt artikkeli käsitteli [Suomen kansallispuistoja](#).
- **Iltalehden** mainintojen määrä ei juuri muuttunut. Eniten some-reaktioita saanut artikkeli kertoi tammelalaisen Piia Kempin pihan [Halloween-koristeluista](#).
- **Helsingin Sanomat** julkaisi eniten artikkeleita lokakuussa, jolloin yhden viikonlopun aikana kirjoitettiin syysloman [retkeilykohteista](#) sekä [Torransuosta](#). Tammelan luonto oli selvästi merkittävin aihe Helsingin Sanomien artikkeleissa.

Nostoja | Korkein tavoitavuus

**yle** UUTISET

## Korona räjähti käsiin pienessä maalaiskunnassa – katso videolta tartuntatautilääkärin tilannearvio

Tammelassa koronaa on esiintynyt jo varhaiskasvatuksessa, kouluilla ja ruokahuollossa.

Tammela 22.3. 14:00 Päivitetty 22.3. 16:02

Katso tartuntatautilääkärin tilannearvio Tammelan koronatilanteesta



AREENA

Koronatilanne on vakavoitunut pienessä maalaispitäjässä nopeasti viime viikon aikana. Tilanne vaikuttaa muun muassa varhaiskasvatukseen.

**HELSINGIN SANOMAT**

# Pohjaton suo

Torransuo on poikkeuksellinen luontoelämys vain reilun tunnin ajomatkan päässä Helsingistä. Soiden syvyyksissä makaa tärkeä osa historiaamme, jonka merkitykseen suomalaiset ovat vasta havahtumassa.

**ILTALEHTI**

## Historiallinen kylätalo tulessa Tammelassa - tuhoutuu täysin

Tammelassa noin 500 neliöinen kylätalo on tuhoutunut tulipalossa. Tulipalo ei ole aiheuttanut henkilövahinkoja.



## Nostoja | Eniten jakoja ja reaktioita sosiaalisessa mediassa

yle Yle.fi FIN · Jun 15 · 7:25 pm

### 30 vuoden rankka odotus päättyi – seitsemän traagisesti kuollutta nuorta saivat lopulta herkän muistohetken

Ranta on edelleen suunnattoman kaunis. Missään ei näy merkkejä siitä, millainen murhenäytelmä täällä 30 vuotta sitten koettiin. Oli ...

Vene pysähtyy. On aika ottaa lakki päästä. **Tammelan** seurakunnan kirkkoherra. Panssariprikaatin sotilaspappinakin toiminut Juha Koivulahti

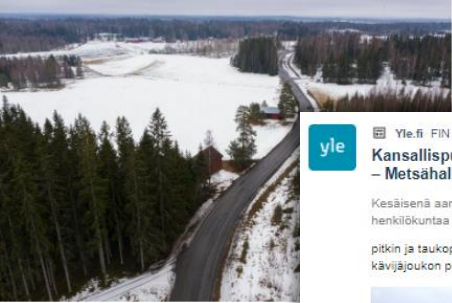


yle Yle.fi Eeva Hannula · FIN · Mar 17 · 6:26 pm

### Maaseudun maantiet ovat rapistuneet historiallisen huonoon kuntoon – Olli-Pekka Jasu joutui opettelemaan, miten auto säilyy montuissa ehjänä

Maanteiden kunto ottaa autoilijoita päähän ja suunnitteilla on joukkomielienosoitus.

**Tammelan** maaseutuajassa maanteiden korjaamisen viive koettelee jo kärsivällisyyttä. Moni on hajoittanut autonsa esimerkiksi **Tammelan**




yle Yle.fi FIN · Jun 29 · 5:23 pm

### Kansallispuistot tarjoavat kymmeniä luontoelämyksiä jopa pyörätuolilla liikkuville – Metsähallitus rakentaa lisää esteettömiä retkikohteita

Kesäisenä aamupäivänä Kurjenrahkan kansallispuiston parkkipaikalla riittää viilnää. Metsähallituksen henkilökunta ja Neuroliiton väkeä on ...

pitkin ja taukopaikka syntymäpäivävieraille – Metsähallitus vastaa **Torransuon** ja **Liesjärven** kasvavan kävijäjoukon palveluvaatimuksiin Monen



Meillä kotona FIN · Oct 29, 2021 · 9:22 am

### Halloweenin karmivin pihakoriste! Betonitöihin hurautanut Piia askarteli pihansa hevosvaljakon – tähän pihaan ei noin vain uskalla astua!

Tammelalaisen omakotitalon pihalle saapuvat vieraat saattavat hätkähtää, kun silmiin osuu betonitoista innostuneen Piian muotoilema hurja ...

**Tammelalaisen** omakotitalon pihalle saapuvat vieraat saattavat hätkähtää, kun silmiin osuu betonitoista innostuneen Piian muotoilema hurja

Reach 632k · Social Echo

Neutral



# Sosiaalinen media

---



## Näkyvyys vuosittain 2017 - 2021



	Päivitykset	Muutos
2017	6 362	+ 49 %
2018	9 458	+ 7 %
2019	10 085*	+ 10 %
2020	11 092	
2021	8 981*	- 19 %

- Vuoden 2021 aikana Tammelan kunta keräsi yhteensä **8 981 mainintaa** sosiaalisesta mediasta.
- Facebookin kesäkuussa voimaan astuneiden datarajoitusten takia Facebookista pystytään seuraamaan vain rajattua määrää sivuja. Tämä on todennäköisesti suurin syy some-mainintojen laskuun.

\* Luvut sisältävät arvioidun Instagram-päivitysten määrän kuukausilta, jolloin data ei ole tallentunut Meltwaterin tietokantaan. (Touko-kesäkuu 2019, syys-joulukuu 2019 sekä 28.5.-16.6.2021 sekä 10.7.-15.9.2021)

## Näkyvyys kuukausittain



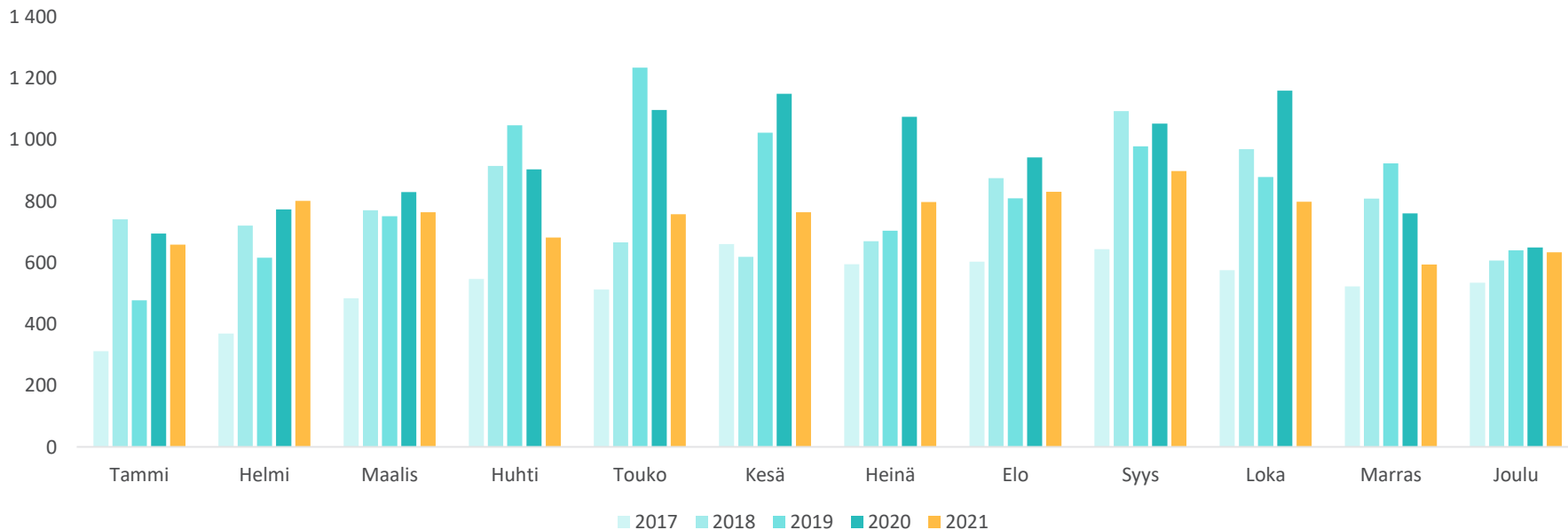
	Päivitykset	Muutos
<b>T1 2021</b>	2 906	+ 8 %
<b>T2 2021</b>	3 150	- 7 %
<b>T3 2021</b>	2 925	

- Vuoden 2021 aikana Tammelaan liittyen julkaistiin eniten sosiaalisen median päivityksiä yhteensä 8 981 kappaletta.
- Näkyvyys oli melko tasaista läpi vuoden. Kuukausittainen keskiarvo päivitysten määrässä oli 748 kpl. Keskiarvon alle jäätin neljänä kuukautena.
- Päivitysten määrä laski huomattavasti vuoden loppua kohden.

# Sosiaalinen media

Näkyvyys kuukausittain | 2017 - 2021

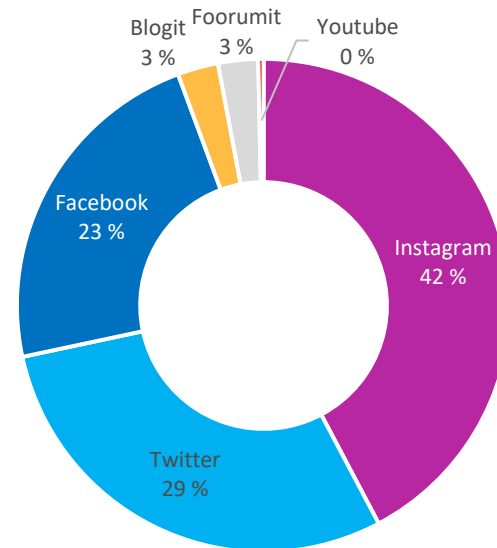
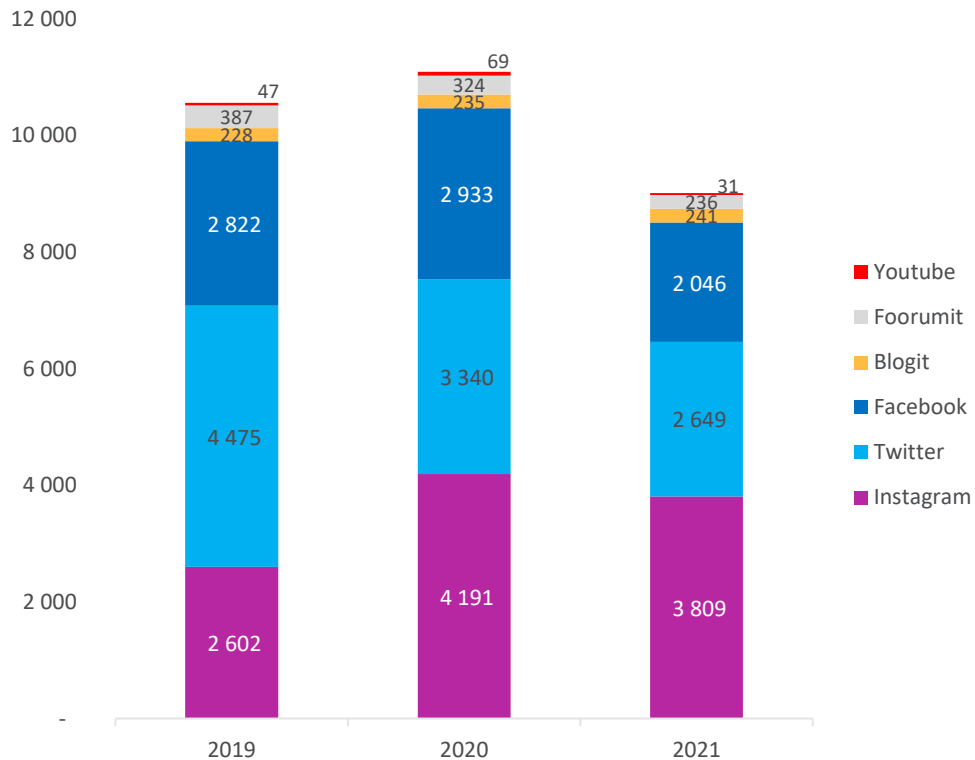
	2017	2018	2019	2020	2021
<b>Päivitykset</b>	6 362	9 458	10 085	11 092	8 981



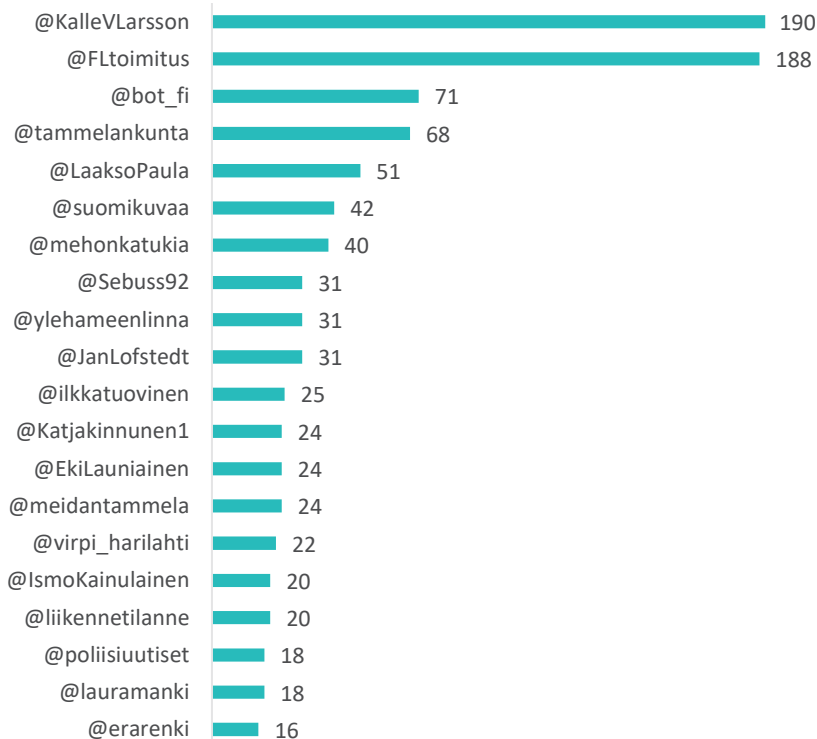
## Näkyvyyden piikit



## Kanavat



## Eniten julkaisuja | Twitter



- Kuvaaja näyttää, kuka on julkaissut eniten sisältöä Tammelan kunnasta Twitterissä
- Vuoden 2021 aikana Twitterissä julkaistiin 2 649 twiittiä Tammelan kunnasta yhteensä 1 024 eri Twitter-käyttäjän toimesta.
- Twiittien määrä laski 21 prosenttia edellisestä vuodesta. (2020: 3 340 twiittiä, 1 222 eri twiittaajaa)
- @tammelankunta-tilin twiittien määrä laski huomattavasti, twiittejä oli 235 kappaletta vähemmän.

## Teemat



#tammela	845
#torronsuo	125
#luonto	85
#kunnat	77
#alueet	64
#osallisuus	58
#johtaminen	56
#1000retkiyötätammelassa	54
#forssa	48
#tammelaan	46
#varhaiskasvatus	45
#tammelankunta	43
#retkeily	43
#liesjärvi	43
#viestintä	33
#kansallispuiston	33
#visittammela	32
#retkipaikka	32
#yrittäjät	30
#kansallispuisto	30



#tammela	1645
#torronsuo	582
#visittammela	497
#torronsuonkansallispuisto	393
#liesjärvenkansallispuisto	345
#liesjärvi	319
#suomenluonto	248
#kansallispuisto	245
#forssa	233
#luontoonfi	198
#luonto	172
#finland	167
#nationalpark	153
#nature	146
#jokioinen	145
#finnishnature	137
#torronsuonationalpark	133
#liesjärvinationalpark	129
#ypäjä	122
#visithäme	121


## Nostoja | Twitter | Korkein tavoitavuus

Vihreät - De Gröna uudelleentwittasi



**Ville Niinistö**  
@VilleNiinisto

Luontorekelleijän kannattaa syksyisin suunnata soille. Lokakuussa suot loistavat väriloistossa. Itsekin vierailin joku vuosi sitten upealla Torronsuolla. Sillä voi saada hetken kiinni siitä miltä iso osa etelä Suomea on näyttänyt ennen soiden ojittamista.



hs.fi  
Päiväretki | Etelä-Suomessa sijaitsee satumainen suo, jor Torronsuo on poikkeuksellinen luontokoelämys vain reilun t Helsingistä. Soiden syvyyksissä makaa tärkeä osa histor

11.12 ap. · 16. lokak. 2021 · Twitter for Android  
4 uudelleentwittausta 1 Twiitin lainaus 78 tykkäystä

Luonnonsuojeluliitto uudelleentwittasi



**Tapani Veistola**  
@TapaniVeistola

#kansallispuisto ja #kaivos eivät sovi yhteen. @luonnonsuojelu'liiton yhdistys herättelee kuntaakin #Torronsuo läheisyydessä. Jo etsintävaiheessa voi piillä ympäristöriskejä, toteaa @JariNatunen.



Luonnonsuojeluyhdistys penää kuntien näkemyksiä malmin... Forsan seudulle kohdennettu malminetsintälupa umpeutuu ensi keväänä. Kunnilla ja maanomistajilla perustaan...  
forssanlehti.fi

12.47 ip. · 19. heinäk. 2021 · Twitter Web App

Ympäristöministeriö uudelleentwittasi



**Luontopalvelut**  
@Luontopalvelut

Liesjärven kansallispuistossa ennallistamispolttamalla 17.6.2021. Ennallistamispolttamana Helmi-elinympäristöohjelmaa. Ku Lahtinen  
[luontoon.fi/-/liesj%C3%A4r...](https://luontoon.fi/-/liesj%C3%A4r...) #Helmiho #kansallispuisto



8.58 ap. · 17. kesäk. 2021 · TweetDeck

2 uudelleentwittausta 29 tykkäystä



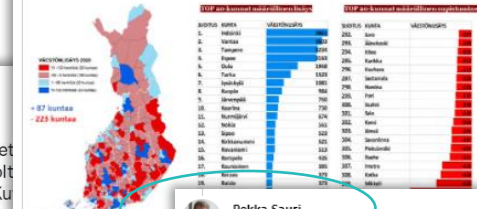
**Anni Sinnemäki**  
@AnniSinnemaki

Väestömuutoksia viime vuodelta.

**Timo Aro** @timoaro · 10. helmik.

VÄESTÖNLISÄYS kunnittain koko maassa 2020 (ennakkotiedot): kartalla kaikki kunnat sekä graaissa 20 kunnat määrällisen kasvun ja supistumisen osalta. Ole hyvä @KalleVLarsson @MDifriends #alueet #kunnat

VÄESTÖNLISÄYS KOKO MAASSA KUNNITTAIN VUONNA 2020



3.08 ip. · 10. helmik. 2021 ·



**Pekka Sauri**  
@pekkasauri

Vastauksena käyttäjille @RiittaTimperi @AriPauna ja @Jukka\_Manninen  
Vuonna 1924 tehty selvitys kertoi, että Helsinki-Pori -radasta tulisi "suora, huokea ja kannattava". Selvityksen teki Forssan, Tammelan, Jokioisten, Humpin, Kojjärven, Huittisten, Punkalaitumen ja Pyhäjärven kuntien sekä Oy Forssa Ab:n ja Ab Ferrarian asettama toimikunta.

5.05 ip. · 7. huhtik. 2021 · Twitter for iPhone

3 tykkäystä



**Jussi Kärki**  
@JussiKarki

Joulurauhan voi julistaa myös Tammelan Portaasta Martti Puran kirkosta. Hyvää joulua kaikille.

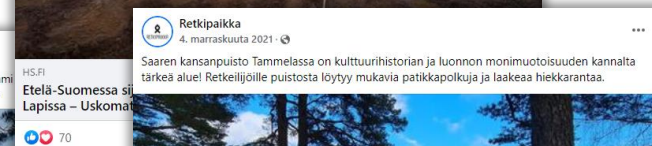
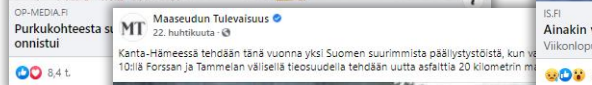


2.14 ip. · 24. jouluk. 2021 · Twitter for iPhone


1 uudelleentwittaus 67 tykkäystä



## Nostoja | Facebook | Korkein tavoitavuus



## Nostoja | Instagram



Nostoja | You Tube & blogit



## Muistoja peruskouluajaltani – Millaista peruskoulu on nykyään?

9.8.2021 / 6 Comments

Mainos: Edita

Millaista peruskoulu on nykyään? Elokuuta on menty hyvän matkaa ja koulut alkavat. Pienet lapset isot laatikonmalliset koulupeut selässä keikkuen on joka syksy yhtä herkistävä näky. Siellä ne menevät ja kasvavat. Oppivat tunnistamaan haarapääskyn ja hieskoivun, sanomaan englanniksi jotain pyytäänsään please. Heitä muistutetaan, että he ovat tärkeitä ja arvokkaita juuri sellaisena kuin ovat. Esikoinen aloitti koulun viisi vuotta sitten, tänä syksynä Pampulasta tulee ekaluokkalainen. Mä itse aloitin peruskoulun Tammelassa vuonna 1987.



#natureisourplayground

Uudet erävälineet testissä! - Liesjärvi

36 554 katselukertaa · 9.6.2021

👍 1,7 T.

💬 27

➦ JAA

☰ TALLENNA

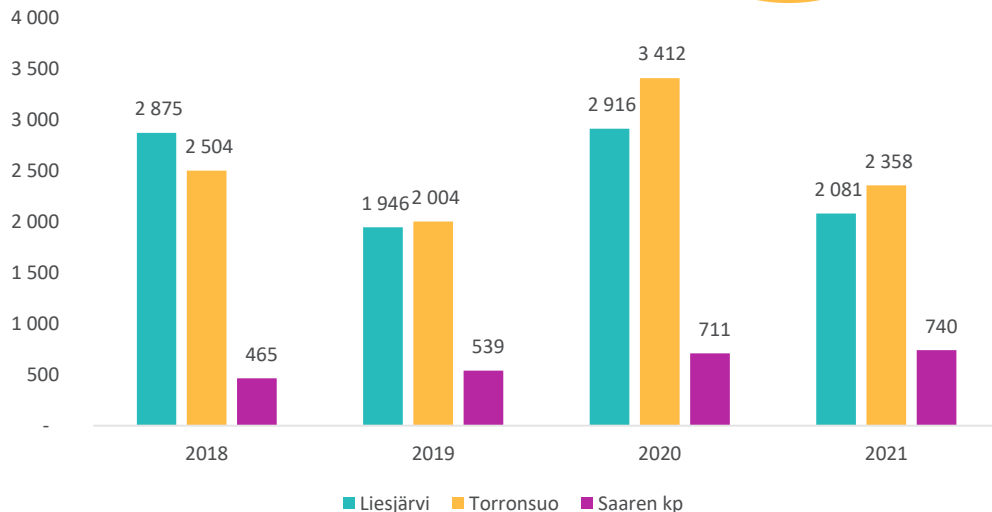
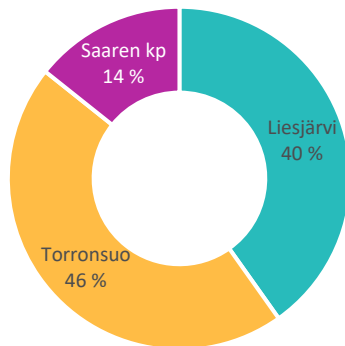
⋮

# Kansallispuistot

---

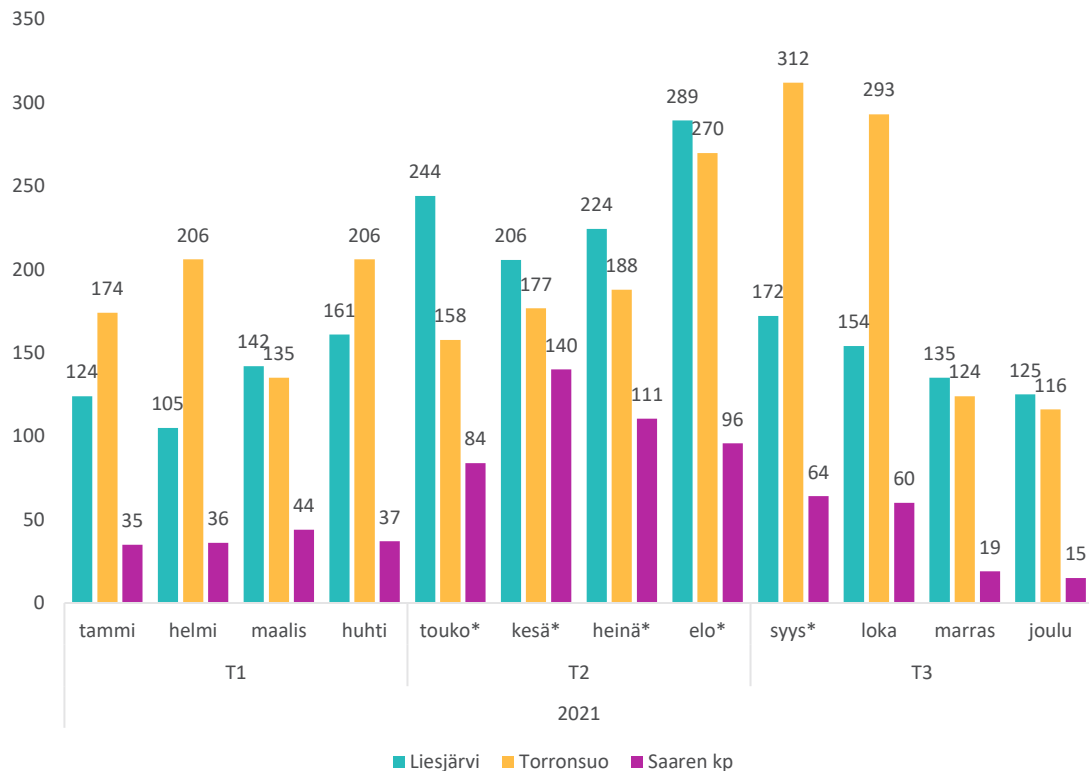


## Osuus näkyvyydestä



- Kansallispuistot näkyivät sosiaalisessa mediassa yhteensä **5 179 julkaisussa**. Kansallispuistojen kokonaisnäkyvyys laski edelliseen vuoteen verrattuna **26 prosenttia**. (2020: 7 039, 2019: 4 489, 2018: 5 844)
- Eniten sosiaalisen median päivityksiä julkaistiin Torrnsuosta. Päivityksiä kertyi yhteensä **2 358 kappaletta**, mikä merkitsi 31 prosentin laskua edellisvuoteen nähden.
- Toiseksi eniten päivityksiä tehtiin Liesjärvestä, yhteensä **2 081 kappaletta**, laskua 29 prosenttia vuodesta 2020.
- Saaren kansallispuiston osumamäärä oli jälleen pienempi kuin muiden kohteiden, päivityksiä tehtiin yhteensä **740**, kasvua 4 prosenttia vuoteen 2020 verrattuna.
- Kansallispuistojen näkyvyydestä suuri osa on maisemasta otettuja kuvia eri sosiaalisen median kanavissa.
- Suhtautuminen oli edellisvuosien tapaan pääosiltaan positiivisväyhteistä: ihmiset nauttivat luonnosta ja suosittelivat retkikohteita.

## Näkyvyys kuukausittain

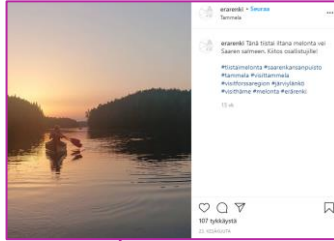


LIESJÄRVI	Päivitykset	Muutos
T1 2021	532	+ 81 %
T2 2021	963	- 39 %
T3 2021	586	

TORRONSUO	Päivitykset	Muutos
T1 2021	721	+ 10 %
T2 2021	792	+ 7 %
T3 2021	845	

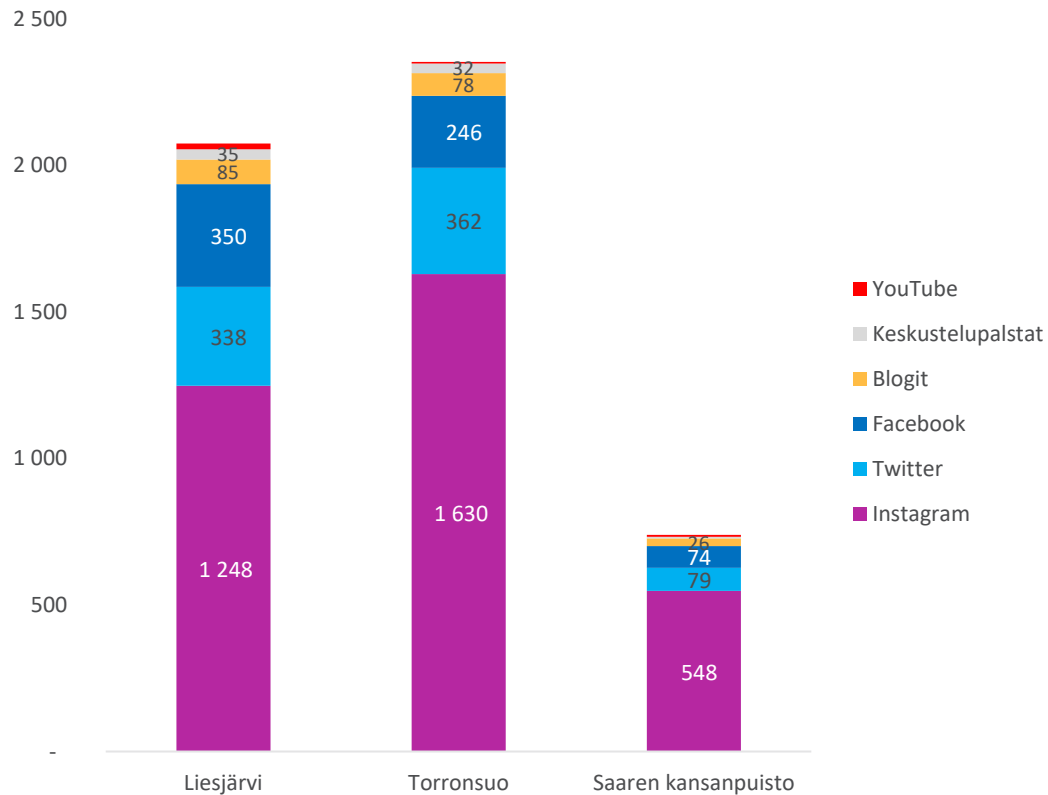
SAAREN KP	Päivitykset	Muutos
T1 2021	152	+ 182 %
T2 2021	430	- 63 %
T3 2021	158	

## Näkyvyys kuukausittain



# Kansallispuistot

## Kanavat





## Johanna Kivilahti

---

Managing Director  
johanna.kivilahti@meltwater.com

## Aino Henriksson

---

Media Analyst  
aino.henriksson@meltwater.com

