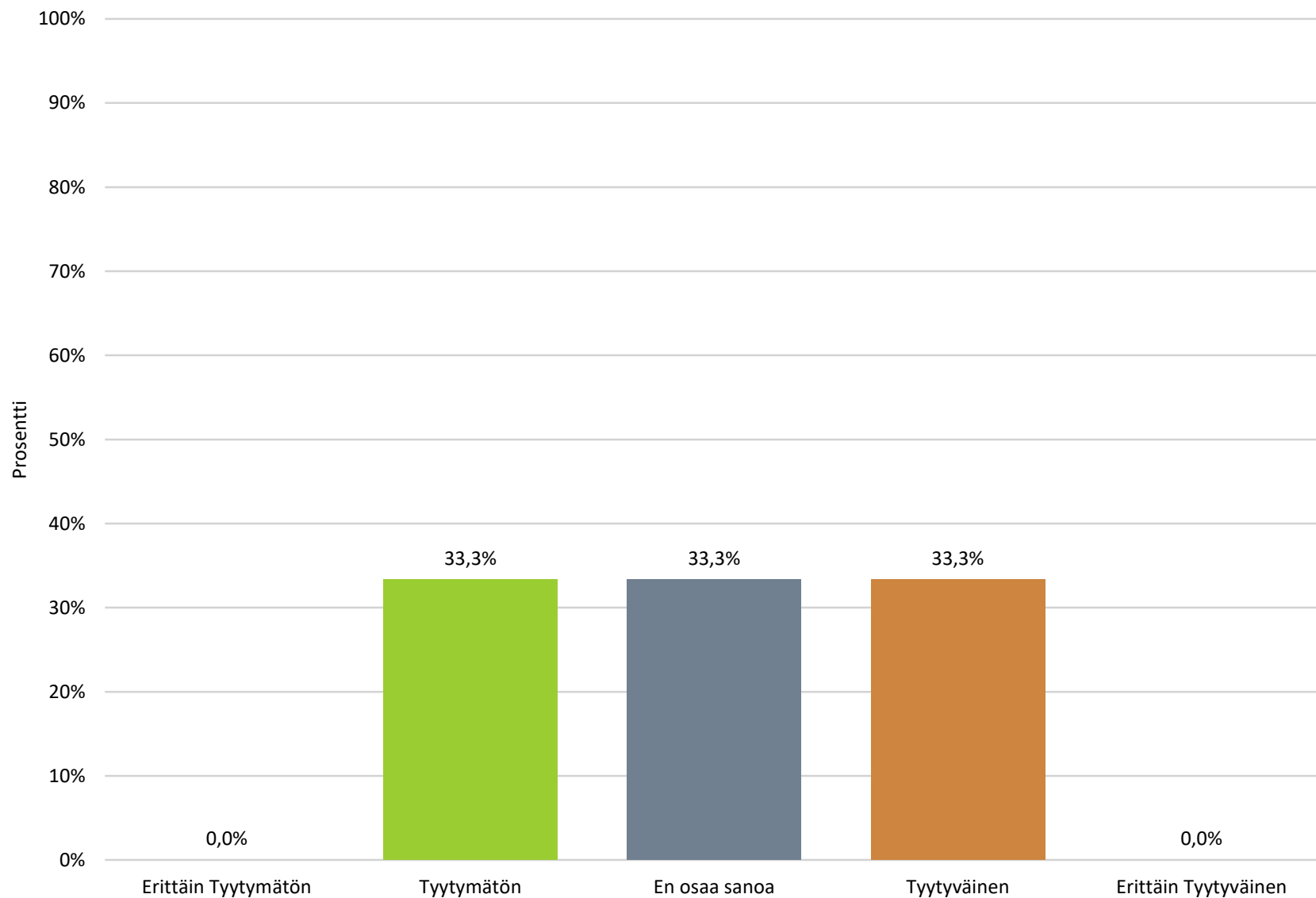


1. Strategia ohjaa päätöksentekoa

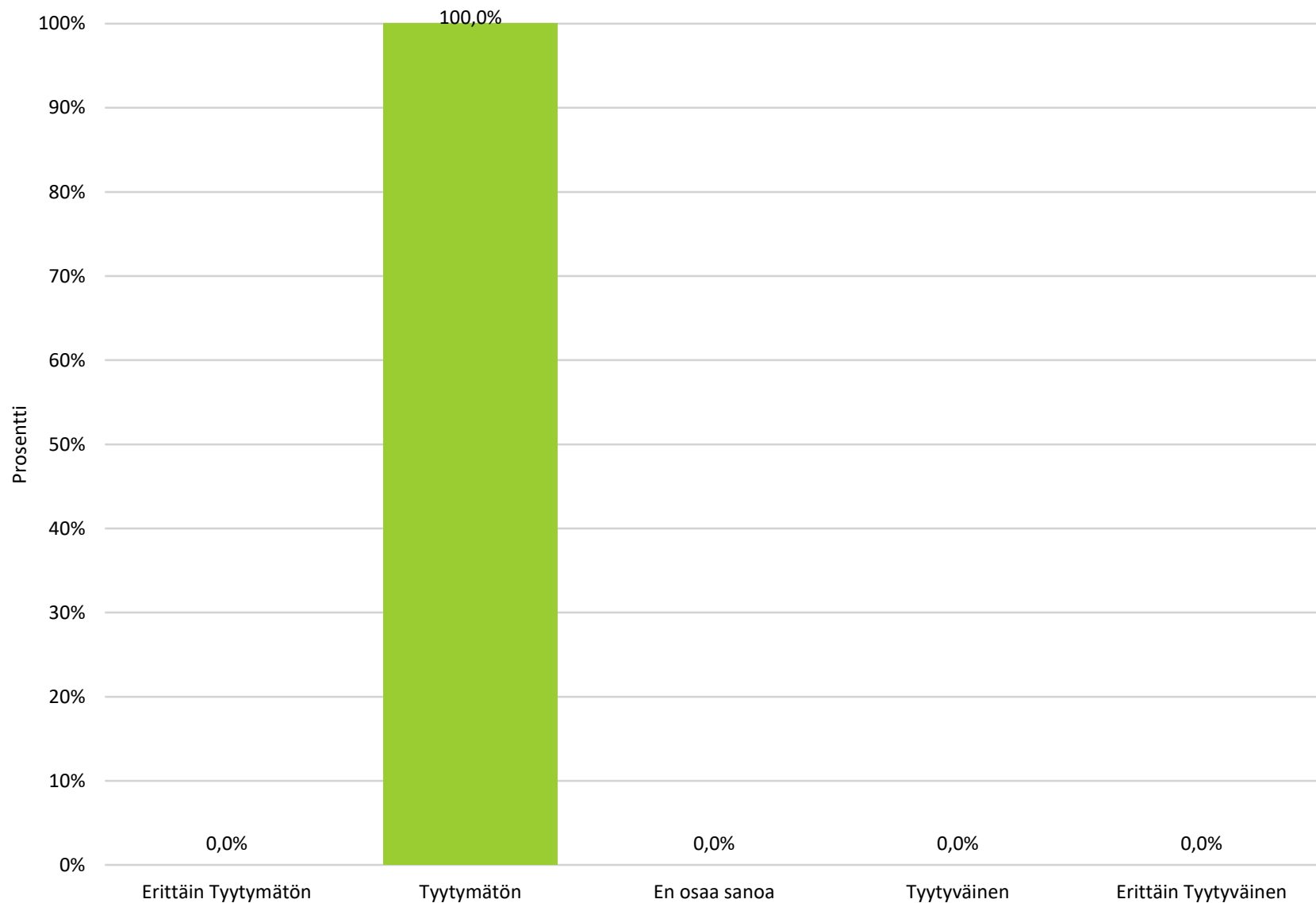


1. Strategia ohjaa päätöksentekoa

Nimi	Prosentti
Erittäin Tyytymätön	0,0%
Tyytymätön	33,3%
En osaa sanoa	33,3%
Tyytyväinen	33,3%
Erittäin Tyytyväinen	0,0%
N	3

Kysymys	N	Keskiarvo	Keskihajonta	Mediaani
Strategia ohjaa päätöksentekoa	3	3,00	0,82	3,00

2. Yhteiset pelisäännöt ovat olemassa ja niistä pidetään kiinni

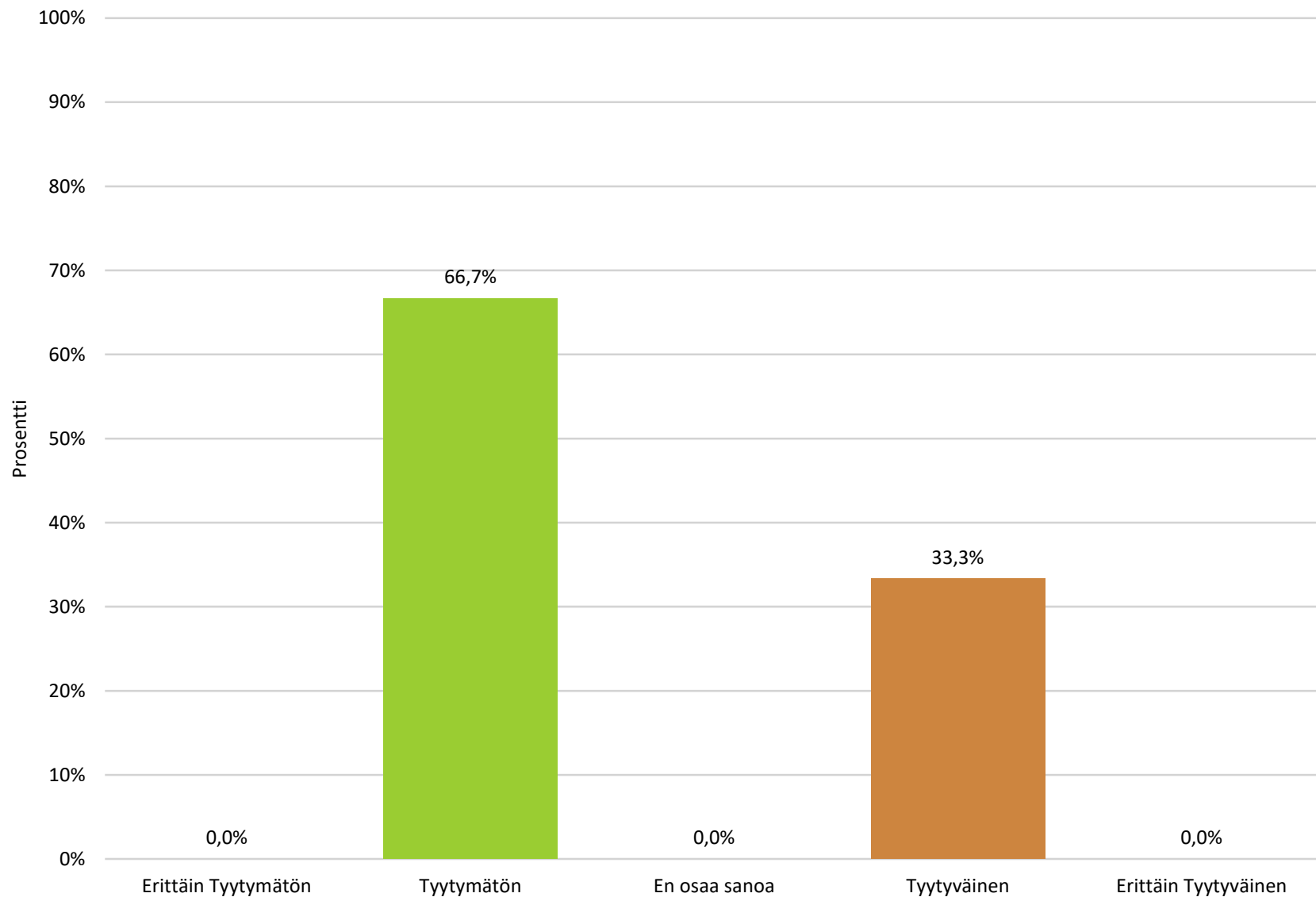


2. Yhteiset pelisäännöt ovat olemassa ja niistä pidetään kiinni

Nimi	Prosentti
Erittäin Tyytymätön	0,0%
Tyytymätön	100,0%
En osaa sanoa	0,0%
Tyytyväinen	0,0%
Erittäin Tyytyväinen	0,0%
N	3

Kysymys	N	Keskiarvo	Keskihajonta	Mediaani
Yhteiset pelisäännöt ovat olemassa ja niistä pidetään kiinni	3	2,00	0,00	2,00

3. Tiedonkulku on hyvää ja avointa

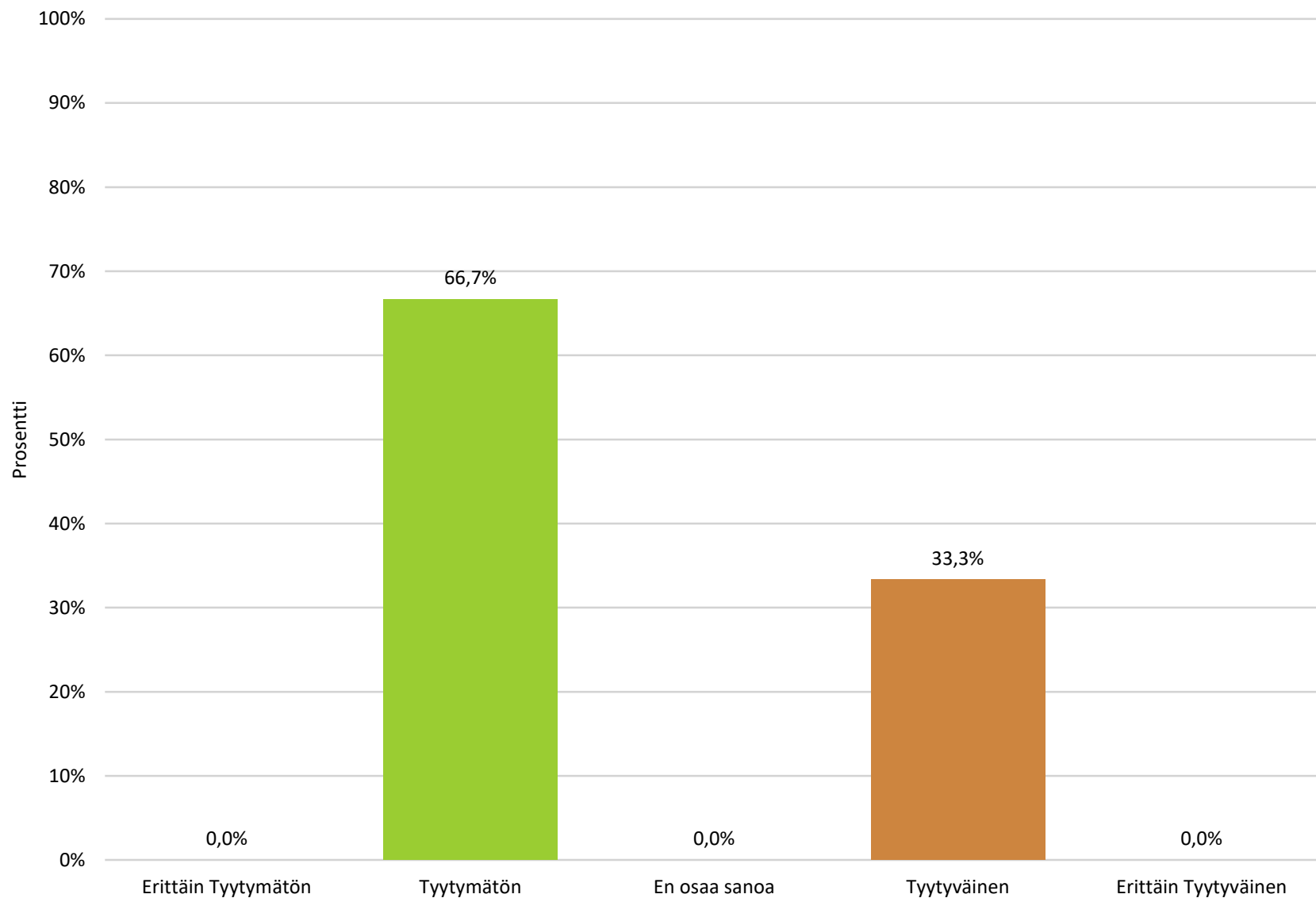


3. Tiedonkulku on hyvää ja avointa

Nimi	Prosentti
Erittäin Tyytymätön	0,0%
Tyytymätön	66,7%
En osaa sanoa	0,0%
Tyytyväinen	33,3%
Erittäin Tyytyväinen	0,0%
N	3

Kysymys	N	Keskiarvo	Keskihajonta	Mediaani
Tiedonkulku on hyvää ja avointa	3	2,67	0,94	2,00

4. Tärkeisiin asioihin käytetään riittävästi aikaa

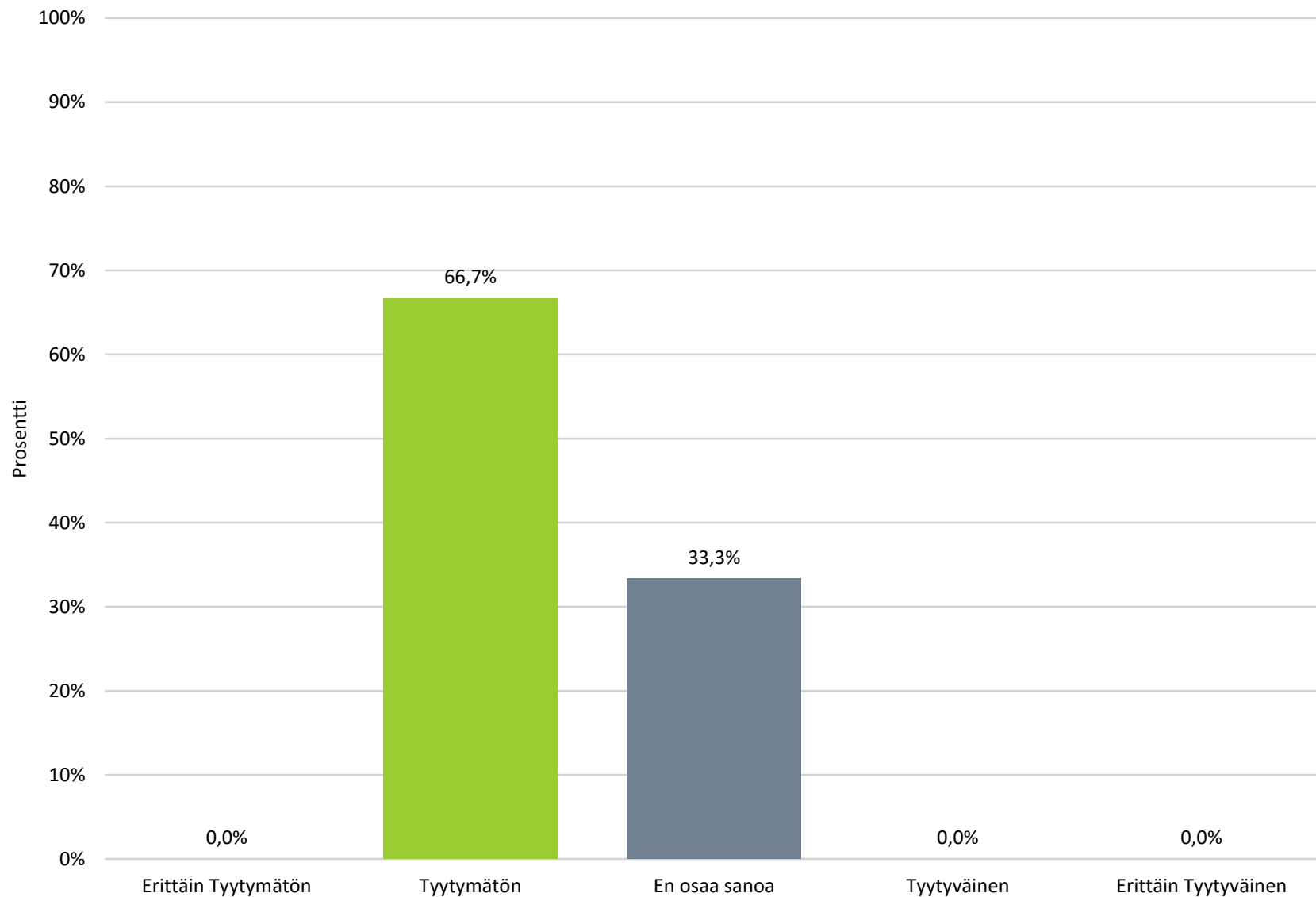


4. Tärkeisiin asioihin käytetään riittävästi aikaa

Nimi	Prosentti
Erittäin Tyytymätön	0,0%
Tyytymätön	66,7%
En osaa sanoa	0,0%
Tyytyväinen	33,3%
Erittäin Tyytyväinen	0,0%
N	3

Kysymys	N	Keskiarvo	Keskihajonta	Mediaani
Tärkeisiin asioihin käytetään riittävästi aikaa	3	2,67	0,94	2,00

5. Päätöksiin sitoudutaan

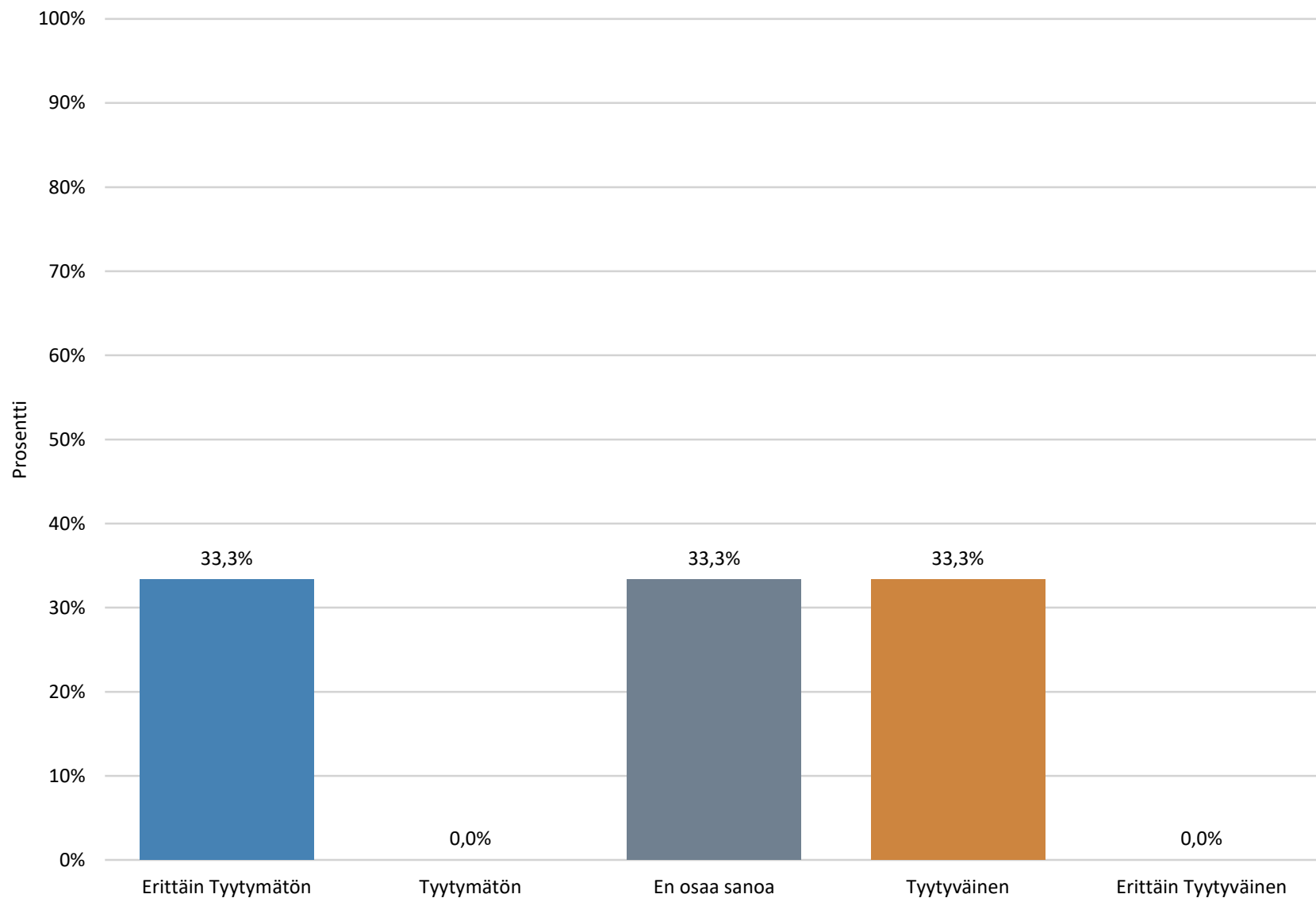


5. Päätöksiin sitoudutaan

Nimi	Prosentti
Erittäin Tyytymätön	0,0%
Tyytymätön	66,7%
En osaa sanoa	33,3%
Tyytyväinen	0,0%
Erittäin Tyytyväinen	0,0%
N	3

Kysymys	N	Keskiarvo	Keskihajonta	Mediaani
Päätöksiin sitoudutaan	3	2,33	0,47	2,00

6. Valtuuston kokouksissa työskentely on tehokasta

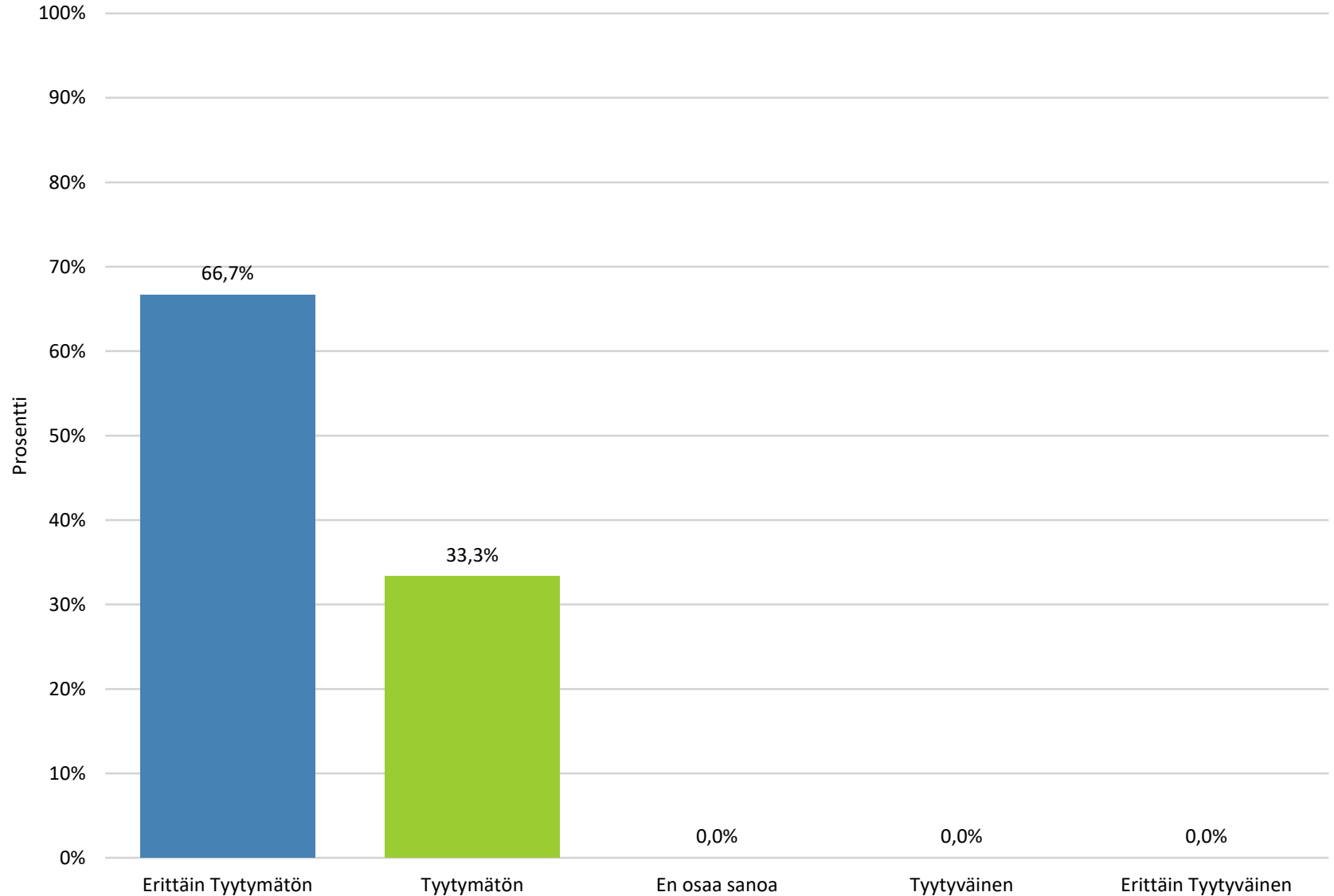


6. Valtuuston kokouksissa työskentely on tehokasta

Nimi	Prosentti
Erittäin Tyytymätön	33,3%
Tyytymätön	0,0%
En osaa sanoa	33,3%
Tyytyväinen	33,3%
Erittäin Tyytyväinen	0,0%
N	3

Kysymys	N	Keskiarvo	Keskihajonta	Mediaani
Valtuuston kokouksissa työskentely on tehokasta	3	2,67	1,25	3,00

7. Valtuutetut suhtautuvat kunnioittavasti toisiinsa

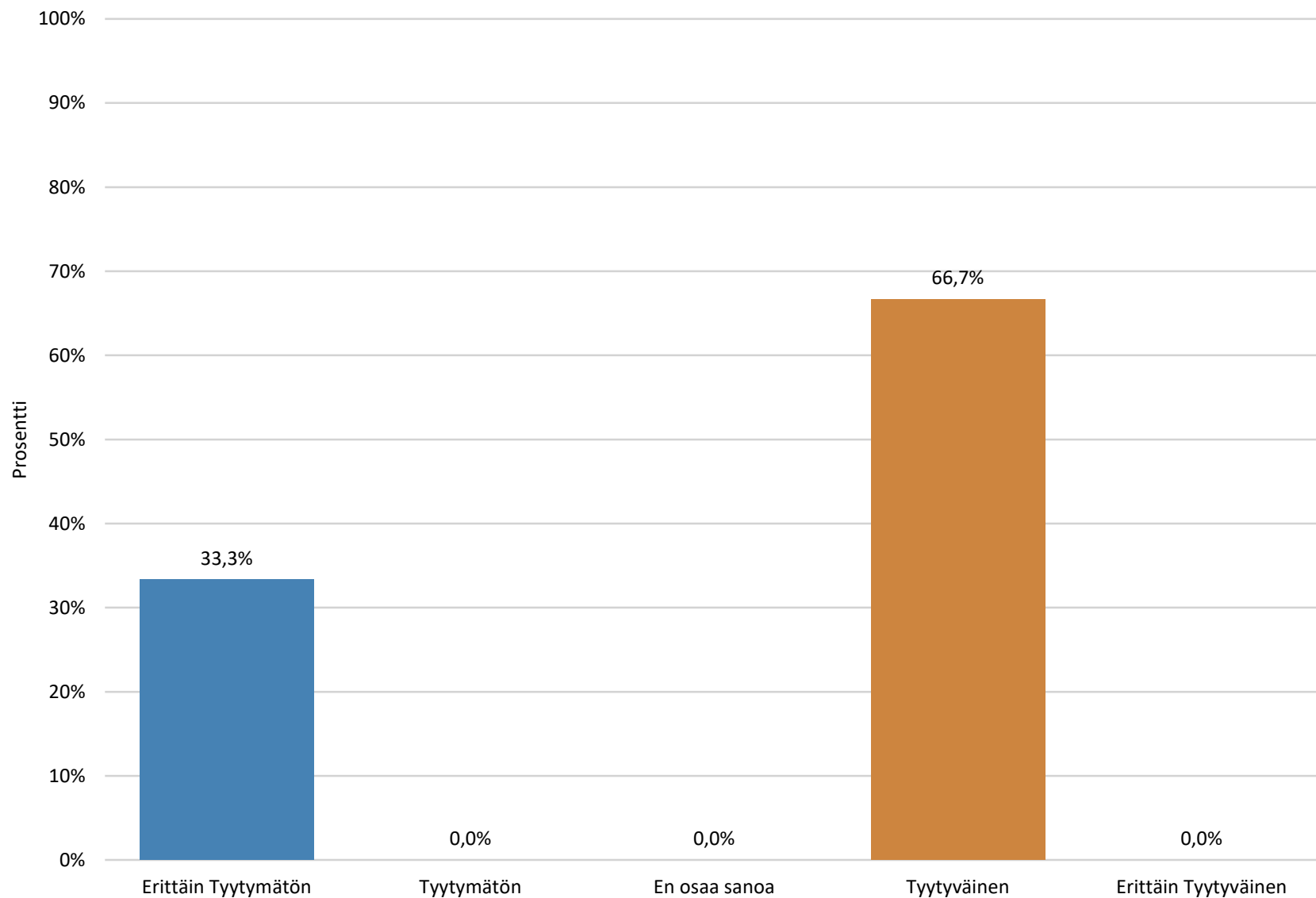


7. Valtuutetut suhtautuvat kunnioittavasti toisiinsa

Nimi	Prosentti
Erittäin Tyytymätön	66,7%
Tyytymätön	33,3%
En osaa sanoa	0,0%
Tyytyväinen	0,0%
Erittäin Tyytyväinen	0,0%
N	3

Kysymys	N	Keskiarvo	Keskihajonta	Mediaani
Valtuutetut suhtautuvat kunnioittavasti toisiinsa	3	1,33	0,47	1,00

8. Kokoukset eivät veny tarpeettomasti

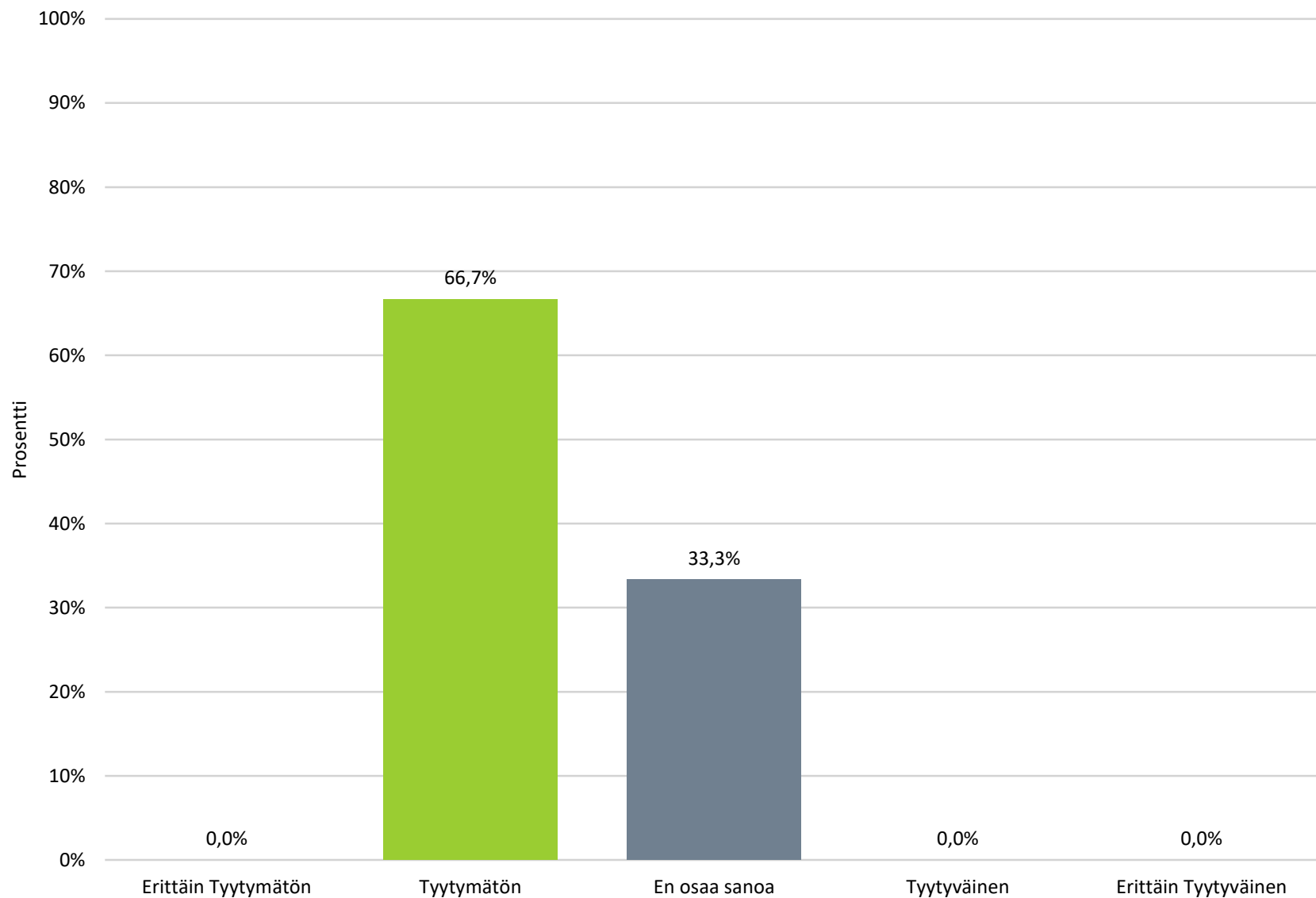


8. Kokoukset eivät veny tarpeettomasti

Nimi	Prosentti
Erittäin Tyytymätön	33,3%
Tyytymätön	0,0%
En osaa sanoa	0,0%
Tyytyväinen	66,7%
Erittäin Tyytyväinen	0,0%
N	3

Kysymys	N	Keskiarvo	Keskihajonta	Mediaani
Kokoukset eivät veny tarpeettomasti	3	3,00	1,41	4,00

9. Tieto kulkee valmisteltavista asioista

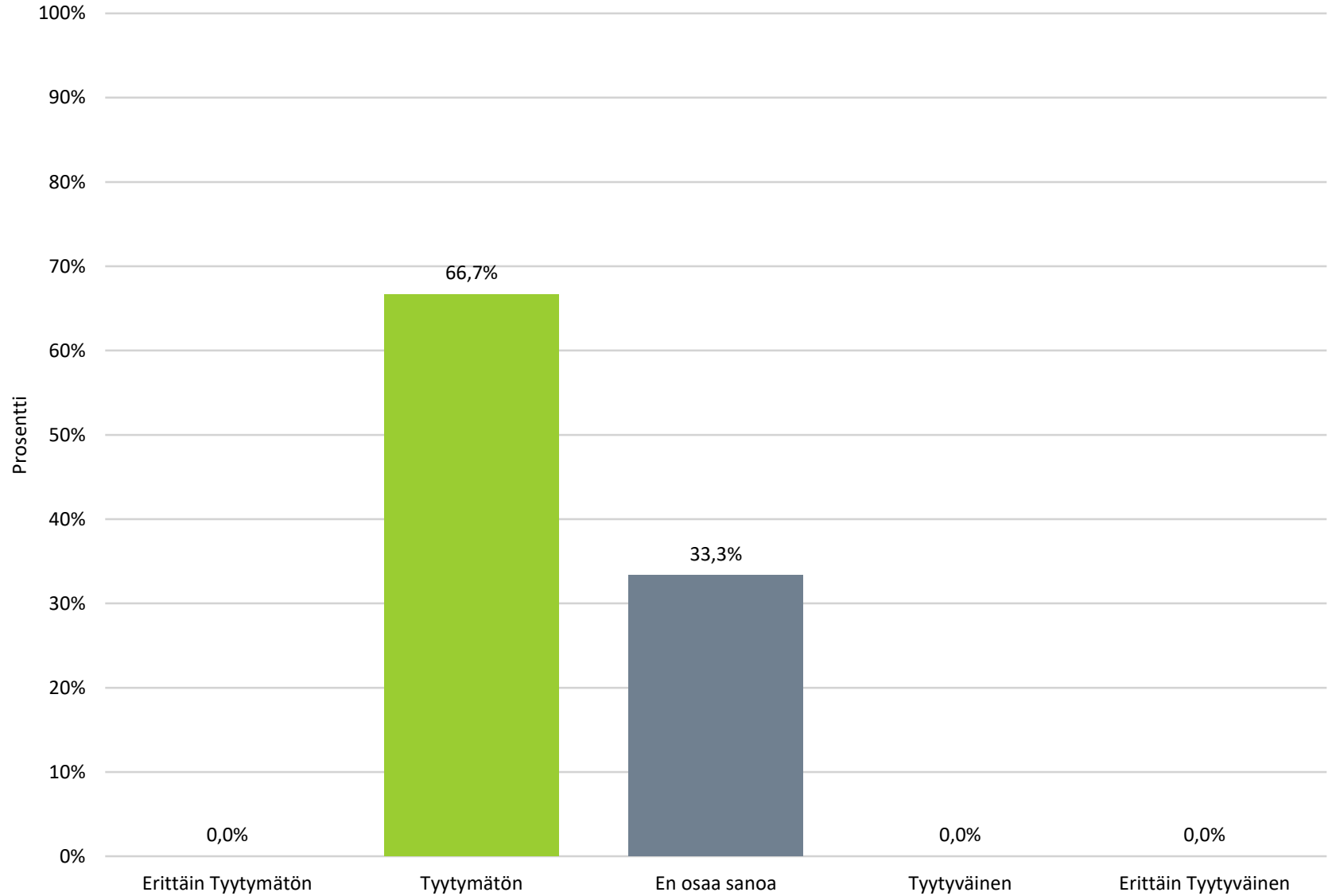


9. Tieto kulkee valmisteltavista asioista

Nimi	Prosentti
Erittäin Tyytymätön	0,0%
Tyytymätön	66,7%
En osaa sanoa	33,3%
Tyytyväinen	0,0%
Erittäin Tyytyväinen	0,0%
N	3

Kysymys	N	Keskiarvo	Keskihajonta	Mediaani
Tieto kulkee valmisteltavista asioista	3	2,33	0,47	2,00

10. Tehtyihin linjauksiin sitoudutaan



10. Tehtyihin linjauksiin sitoudutaan

Nimi	Prosentti
Erittäin Tyytymätön	0,0%
Tyytymätön	66,7%
En osaa sanoa	33,3%
Tyytyväinen	0,0%
Erittäin Tyytyväinen	0,0%
N	3

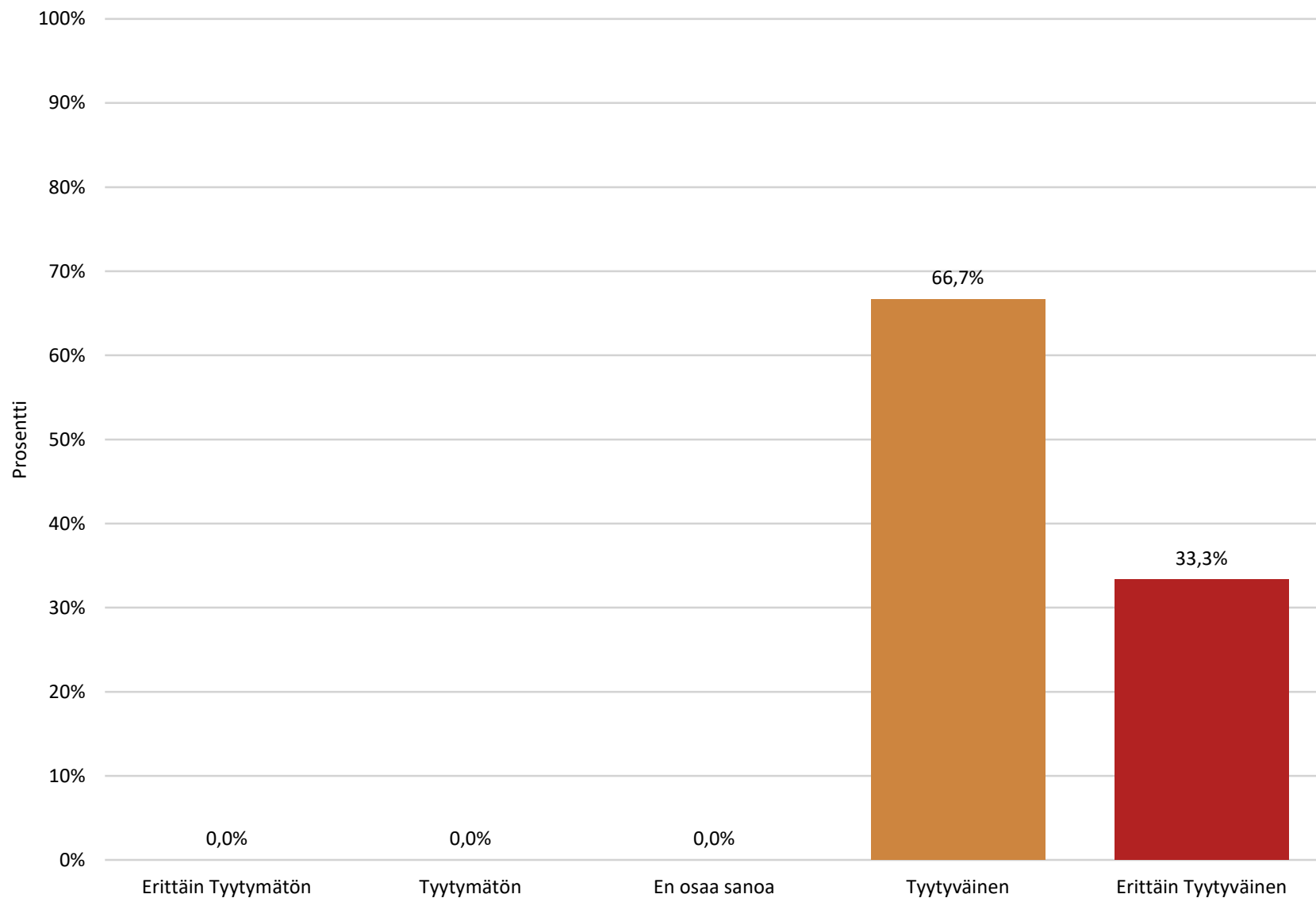
Kysymys	N	Keskiarvo	Keskihajonta	Mediaani
Tehtyihin linjauksiin sitoudutaan	3	2,33	0,47	2,00

11. Jos toimintakulttuurissa on parannettavaa, mitä pitäisi tehdä?

Kaikkien valtuutettujen tulisi sitoutua tehtyihin päätöksiin eikä yrittää muuttaa niitä tai valittaa hallinto-oikeuteen. Tuntuu, että jotkut valtuutetut haluavat aina olla äänessä ja sanoa sen viimeisen sanan. Varsinkin, jos on mahdollisuus päästä lehteen tai muutoin julkisuuteen. Virkamiehiin pitäisi luottaa ja tukea heidän työtään. Ei omia laskelmia tai budjettiehdotuksia. Kaikki eivät ymmärrä edes talouden peruseriaatteita. Päätökset pitää tehdä koko kuntaa ajatellen, ei omaa kylää tai omia äänestäjiä miellyttääkseen. Käytöstavat kunniaan.

Valtuuston puheenjohtajan pitää puuttua epäasiallisiin puheenvuoroihin. Asiat pitää valmistella paremmin.

12. Valtuustoryhmien sisällä

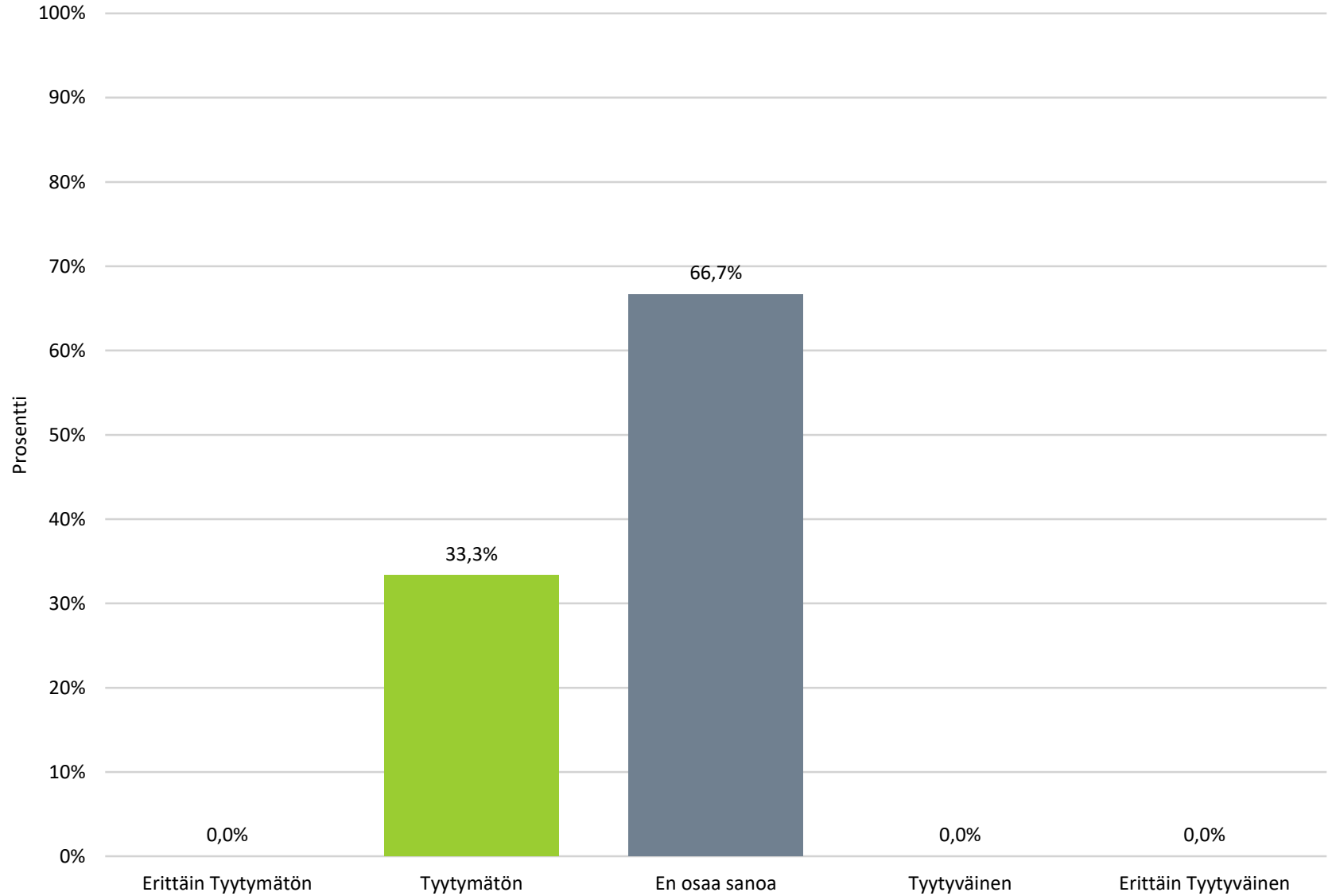


12. Valtuustoryhmien sisällä

Nimi	Prosentti
Erittäin Tyytymätön	0,0%
Tyytymätön	0,0%
En osaa sanoa	0,0%
Tyytyväinen	66,7%
Erittäin Tyytyväinen	33,3%
N	3

Kysymys	N	Keskiarvo	Keskihajonta	Mediaani
Valtuustoryhmien sisällä	3	4,33	0,47	4,00

13. Valtuustoryhmien välillä

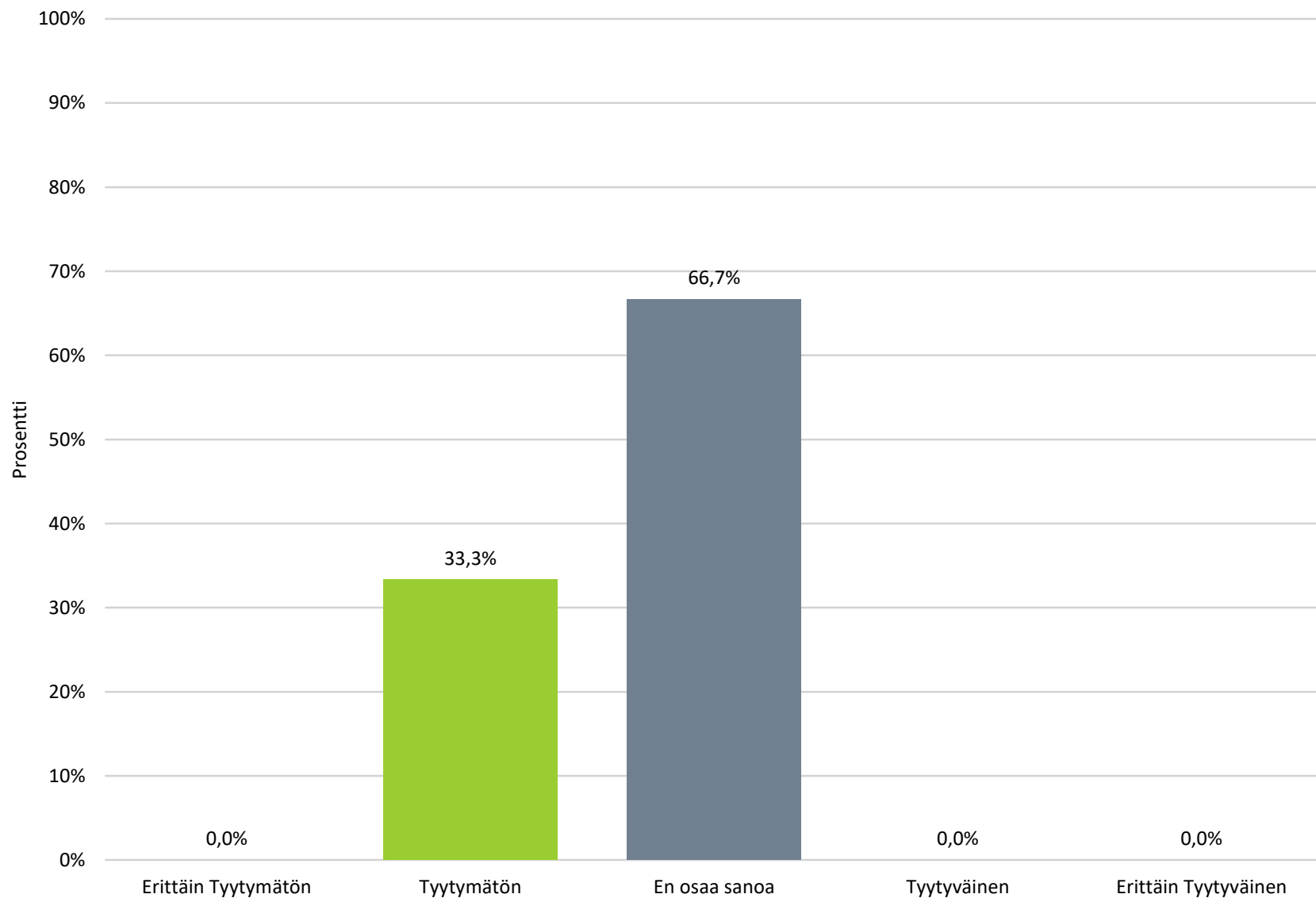


13. Valtuustoryhmien välillä

Nimi	Prosentti
Erittäin Tyytymätön	0,0%
Tyytymätön	33,3%
En osaa sanoa	66,7%
Tyytyväinen	0,0%
Erittäin Tyytyväinen	0,0%
N	3

Kysymys	N	Keskiarvo	Keskihajonta	Mediaani
Valtuustoryhmien välillä	3	2,67	0,47	3,00

14. Valtuustoryhmien puheenjohtajien välillä

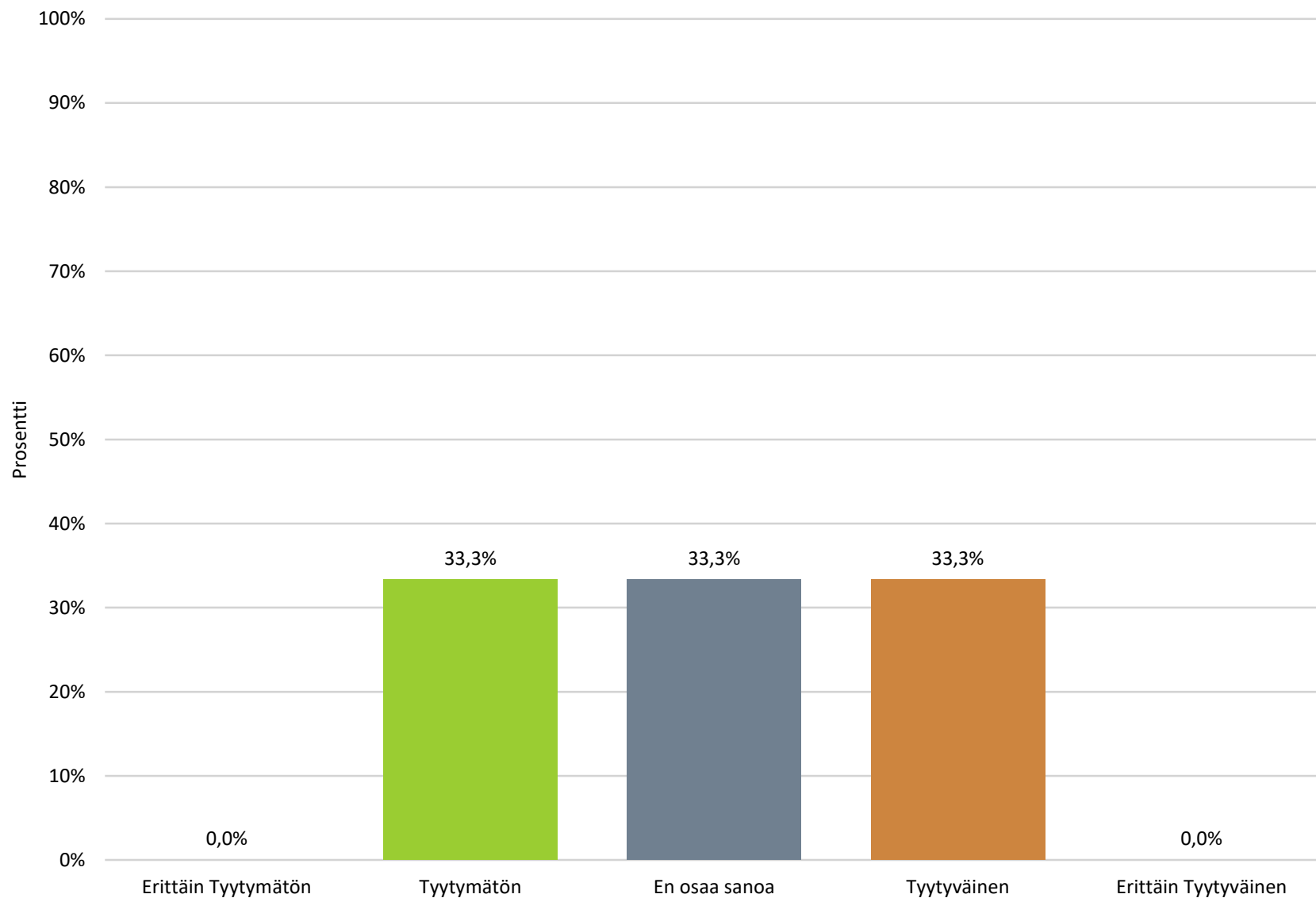


14. Valtuustoryhmien puheenjohtajien välillä

Nimi	Prosentti
Erittäin Tyytymätön	0,0%
Tyytymätön	33,3%
En osaa sanoa	66,7%
Tyytyväinen	0,0%
Erittäin Tyytyväinen	0,0%
N	3

Kysymys	N	Keskiarvo	Keskihajonta	Mediaani
Valtuustoryhmien puheenjohtajien välillä	3	2,67	0,47	3,00

15. Valtuuston ja hallituksen välillä

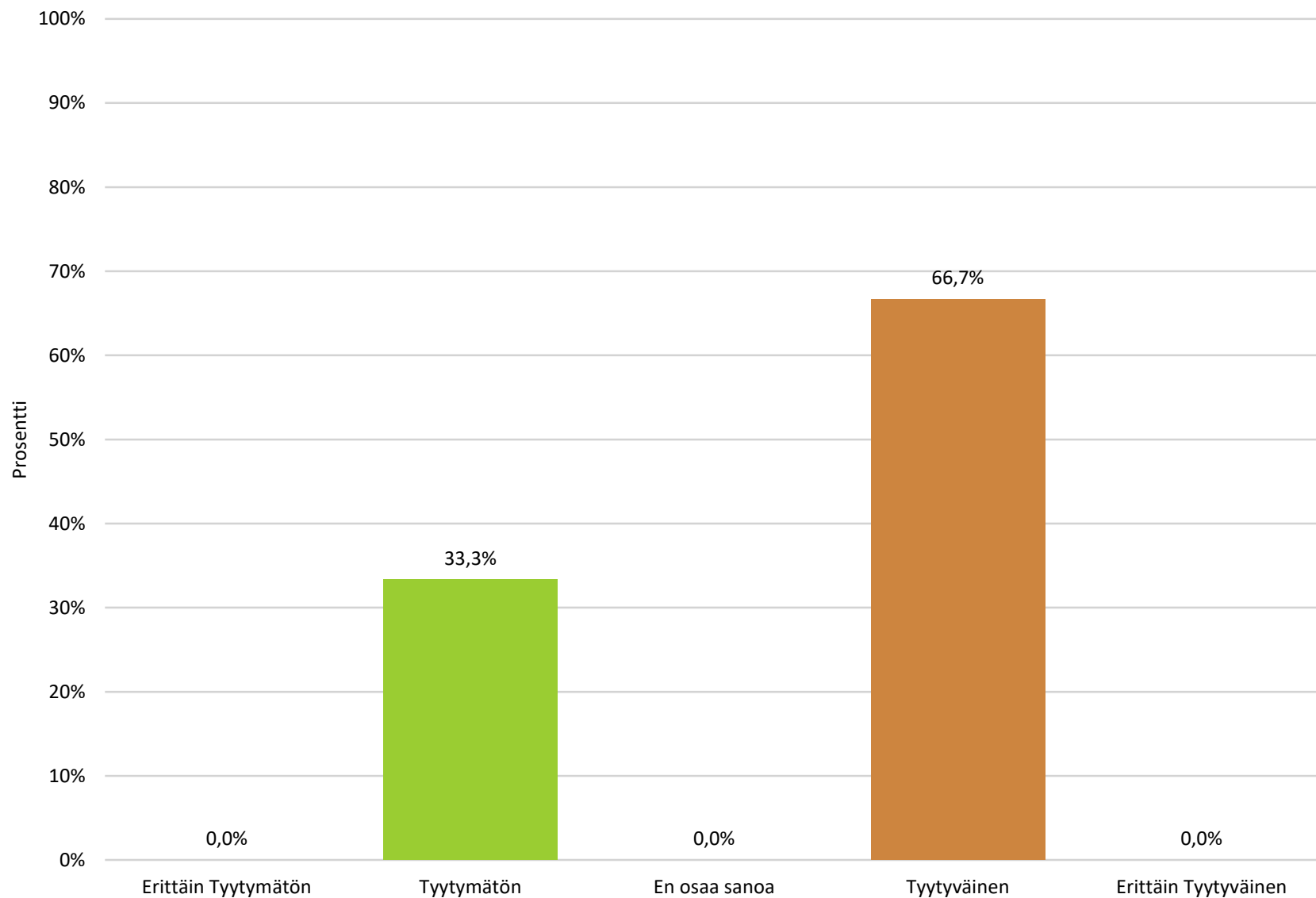


15. Valtuuston ja hallituksen välillä

Nimi	Prosentti
Erittäin Tyytymätön	0,0%
Tyytymätön	33,3%
En osaa sanoa	33,3%
Tyytyväinen	33,3%
Erittäin Tyytyväinen	0,0%
N	3

Kysymys	N	Keskiarvo	Keskihajonta	Mediaani
Valtuuston ja hallituksen välillä	3	3,00	0,82	3,00

16. Johtavien luottamushenkilöiden ja viranhaltijoiden välillä

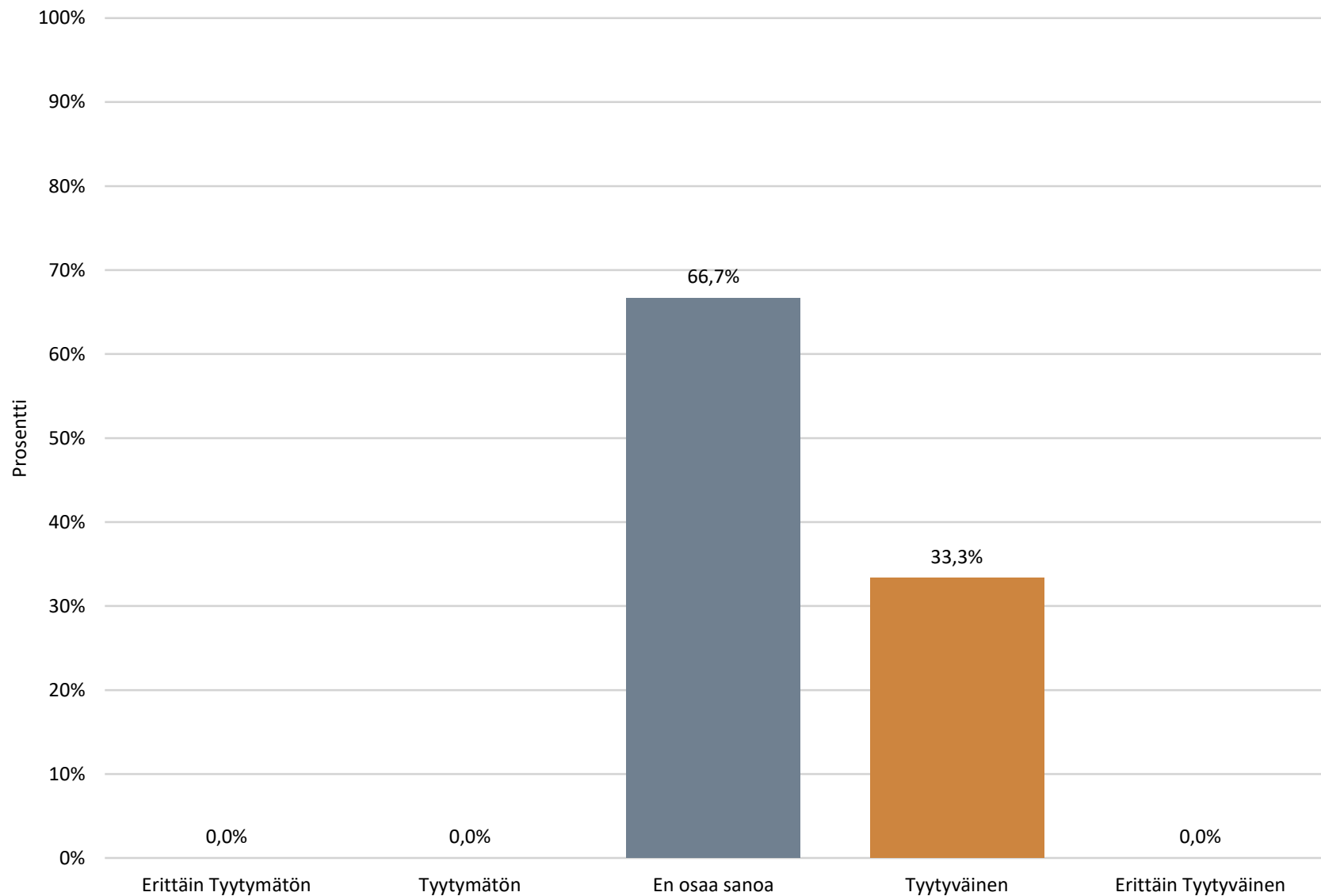


16. Johtavien luottamushenkilöiden ja viranhaltijoiden välillä

Nimi	Prosentti
Erittäin Tyytymätön	0,0%
Tyytymätön	33,3%
En osaa sanoa	0,0%
Tyytyväinen	66,7%
Erittäin Tyytyväinen	0,0%
N	3

Kysymys	N	Keskiarvo	Keskihajonta	Mediaani
Johtavien luottamushenkilöiden ja viranhaltijoiden välillä	3	3,33	0,94	4,00

17. Hallintokuntien välillä

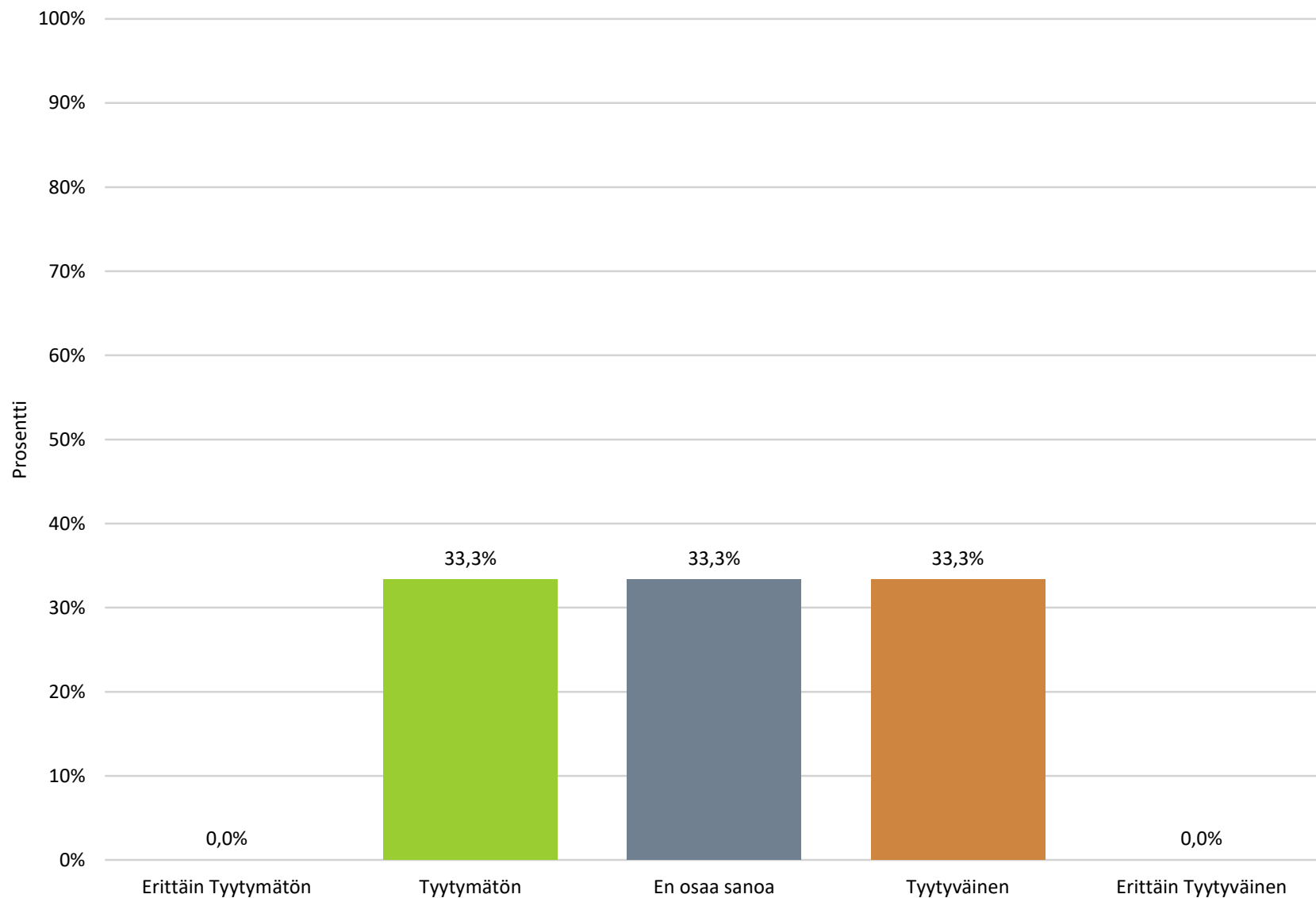


17. Hallintokuntien välillä

Nimi	Prosentti
Erittäin Tyytymätön	0,0%
Tyytymätön	0,0%
En osaa sanoa	66,7%
Tyytyväinen	33,3%
Erittäin Tyytyväinen	0,0%
N	3

Kysymys	N	Keskiarvo	Keskihajonta	Mediaani
Hallintokuntien välillä	3	3,33	0,47	3,00

18. Oman kunnan ja muiden kuntien välillä

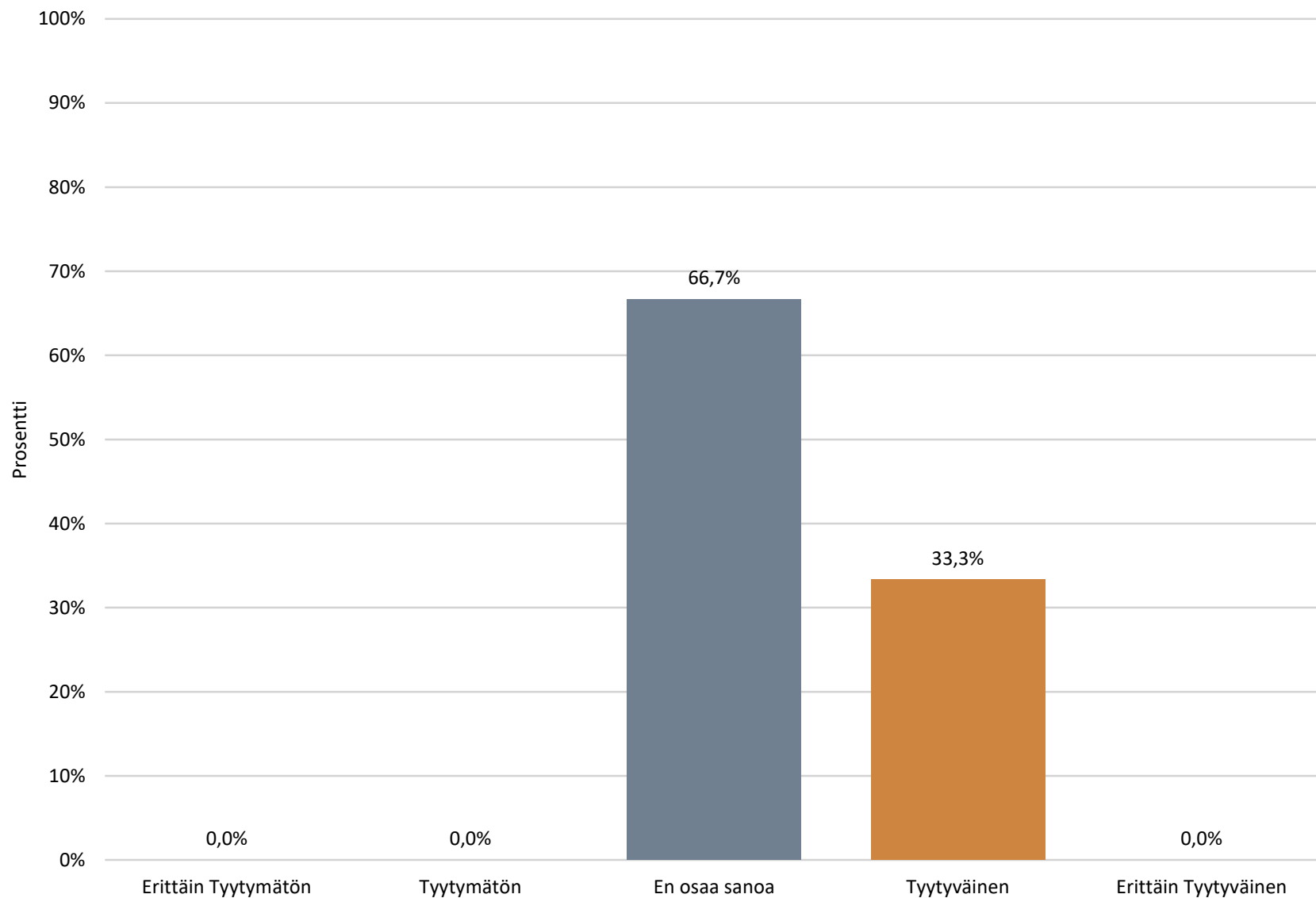


18. Oman kunnan ja muiden kuntien välillä

Nimi	Prosentti
Erittäin Tyytymätön	0,0%
Tyytymätön	33,3%
En osaa sanoa	33,3%
Tyytyväinen	33,3%
Erittäin Tyytyväinen	0,0%
N	3

Kysymys	N	Keskiarvo	Keskihajonta	Mediaani
Oman kunnan ja muiden kuntien välillä	3	3,00	0,82	3,00

19. Kunnan ja elinkeinoelämän välillä

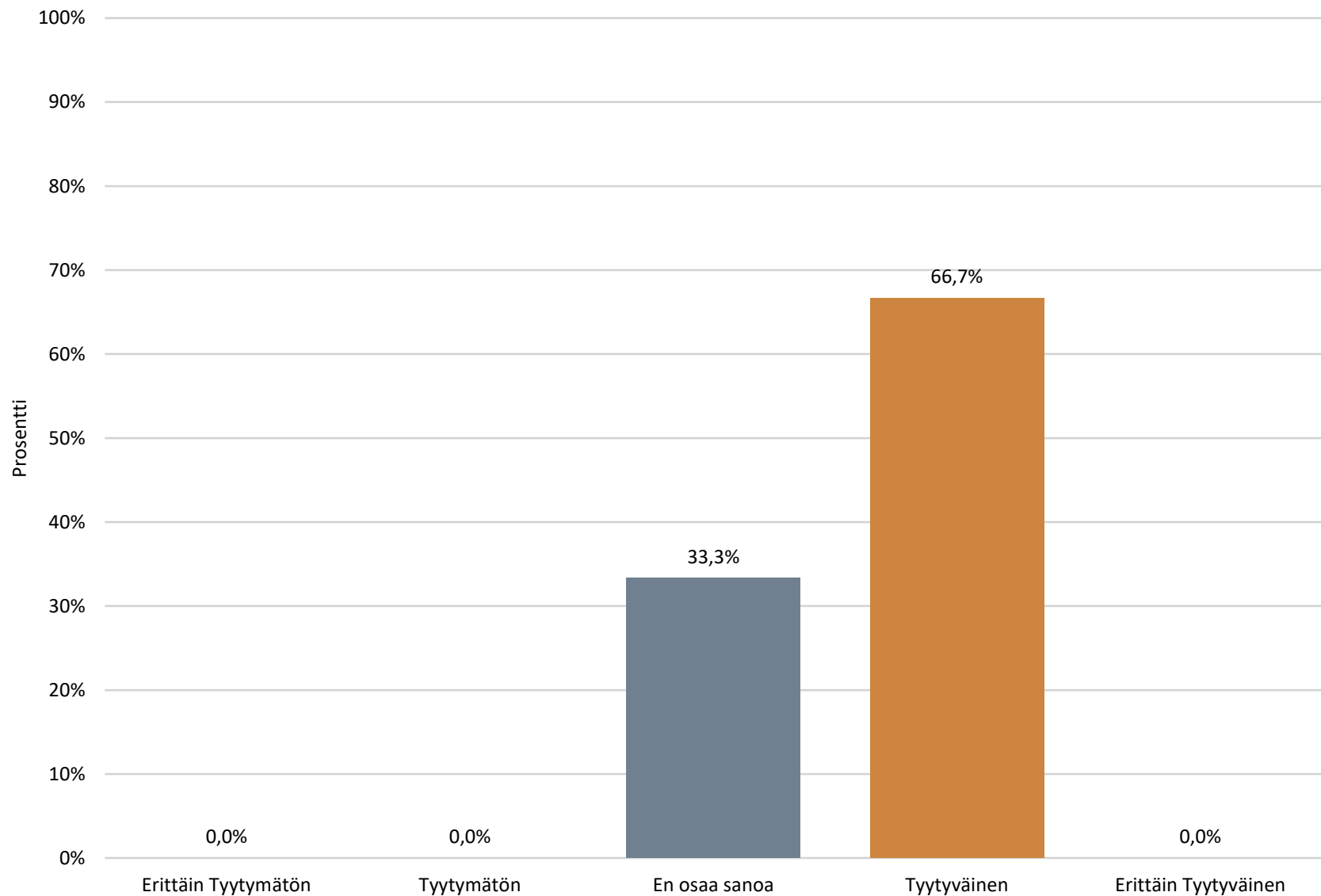


19. Kunnan ja elinkeinoelämän välillä

Nimi	Prosentti
Erittäin Tyytymätön	0,0%
Tyytymätön	0,0%
En osaa sanoa	66,7%
Tyytyväinen	33,3%
Erittäin Tyytyväinen	0,0%
N	3

Kysymys	N	Keskiarvo	Keskihajonta	Mediaani
Kunnan ja elinkeinoelämän välillä	3	3,33	0,47	3,00

20. Kunnan ja järjestöjen välillä

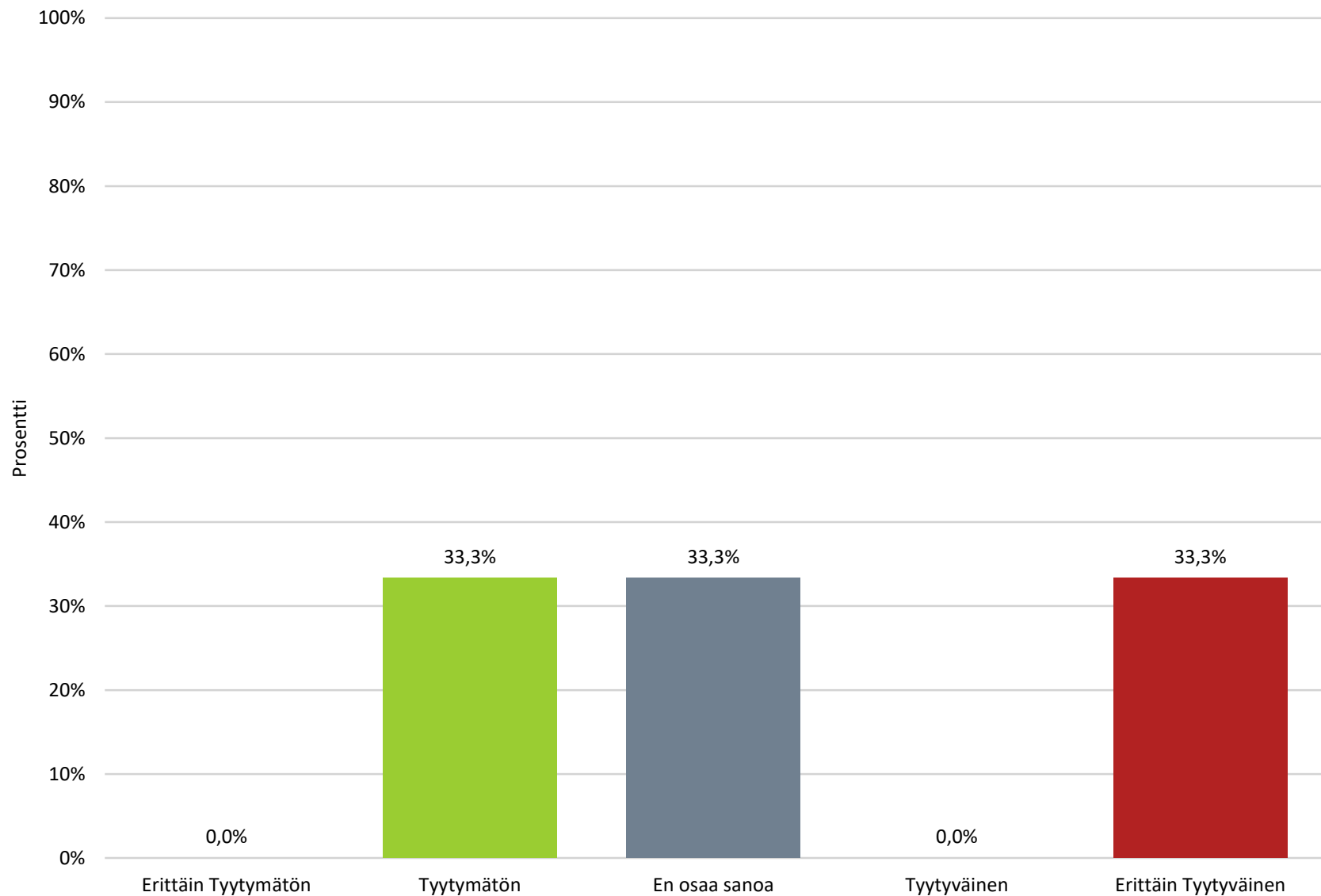


20. Kunnan ja järjestöjen välillä

Nimi	Prosentti
Erittäin Tyytymätön	0,0%
Tyytymätön	0,0%
En osaa sanoa	33,3%
Tyytyväinen	66,7%
Erittäin Tyytyväinen	0,0%
N	3

Kysymys	N	Keskiarvo	Keskihajonta	Mediaani
Kunnan ja järjestöjen välillä	3	3,67	0,47	4,00

21. Kunnan ja median välillä



21. Kunnan ja median välillä

Nimi	Prosentti
Erittäin Tyytymätön	0,0%
Tyytymätön	33,3%
En osaa sanoa	33,3%
Tyytyväinen	0,0%
Erittäin Tyytyväinen	33,3%
N	3

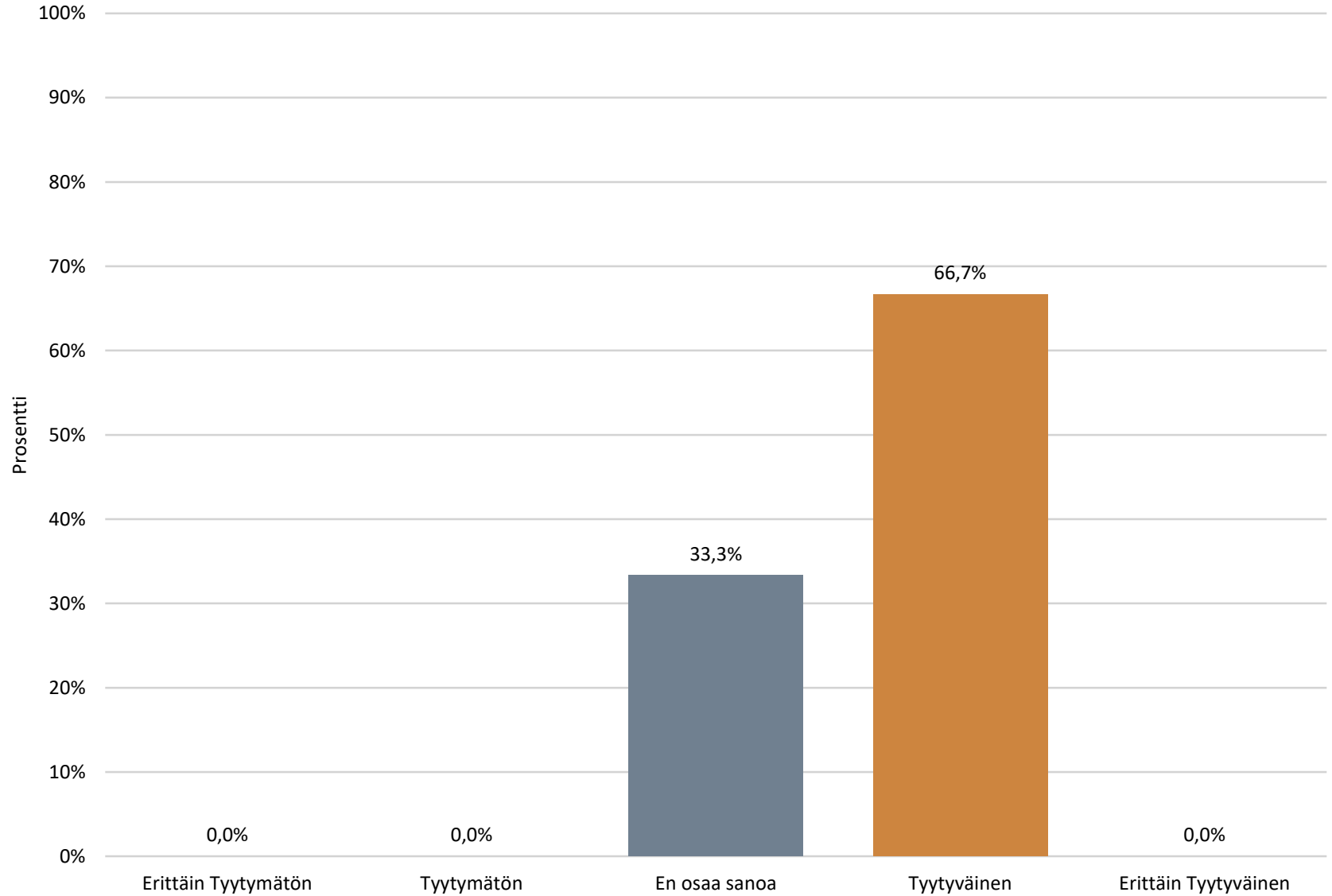
Kysymys	N	Keskiarvo	Keskihajonta	Mediaani
Kunnan ja median välillä	3	3,33	1,25	3,00

22. Jos yhteistyössä on parannettavaa, mitä pitäisi tehdä?

Avoimuutta lisää. Ei kaikki ole vastustajia. Olemme yhdessä Tammelan asialla.

Avoimuutta ja tasapuolista kohtelua.

23. Kunnan toiminnan kokonaisohjaus

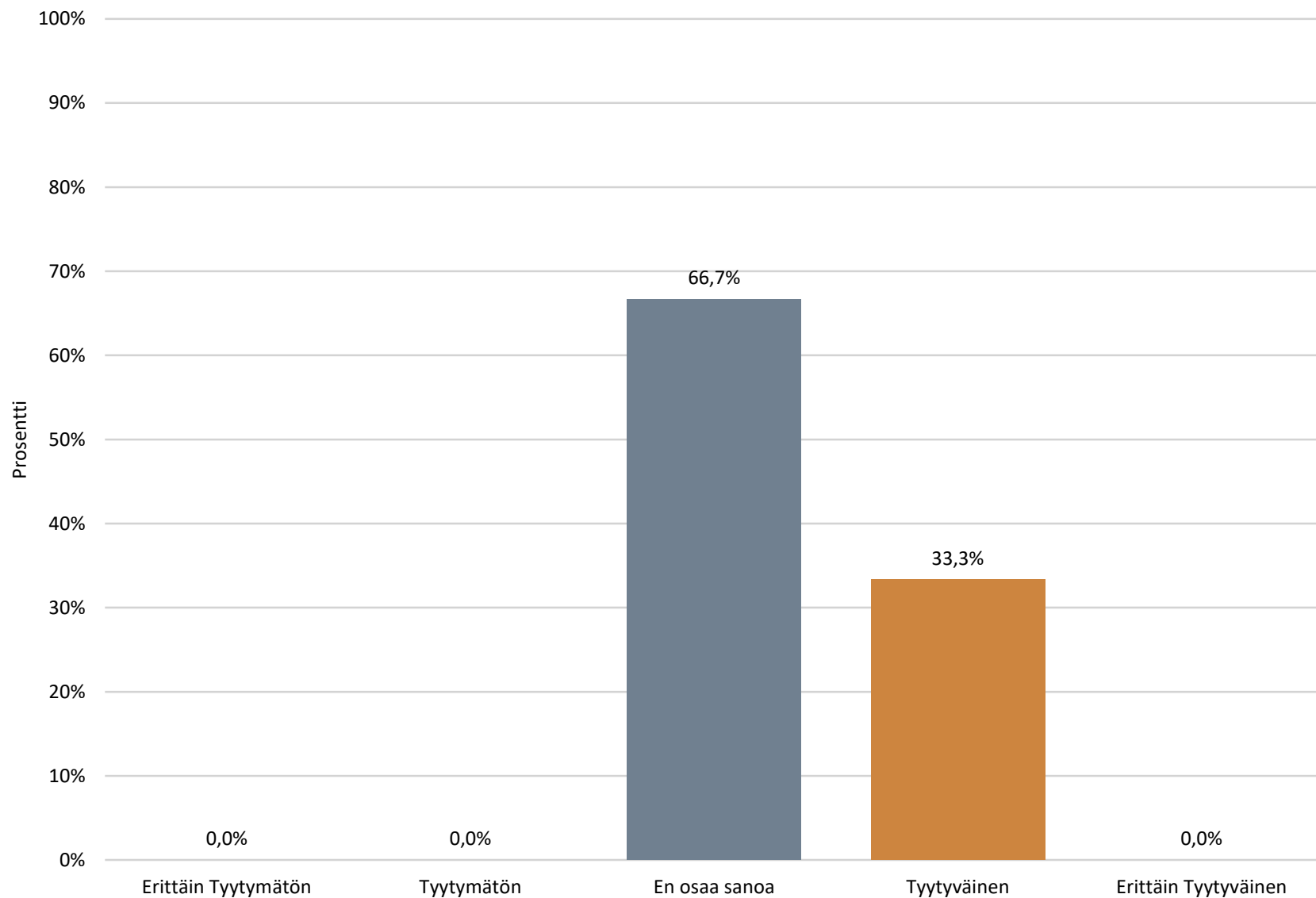


23. Kunnan toiminnan kokonaisohjaus

Nimi	Prosentti
Erittäin Tyytymätön	0,0%
Tyytymätön	0,0%
En osaa sanoa	33,3%
Tyytyväinen	66,7%
Erittäin Tyytyväinen	0,0%
N	3

Kysymys	N	Keskiarvo	Keskihajonta	Mediaani
Kunnan toiminnan kokonaisohjaus	3	3,67	0,47	4,00

24. Kunnan omistajapolitiikka ja konserniohjaus

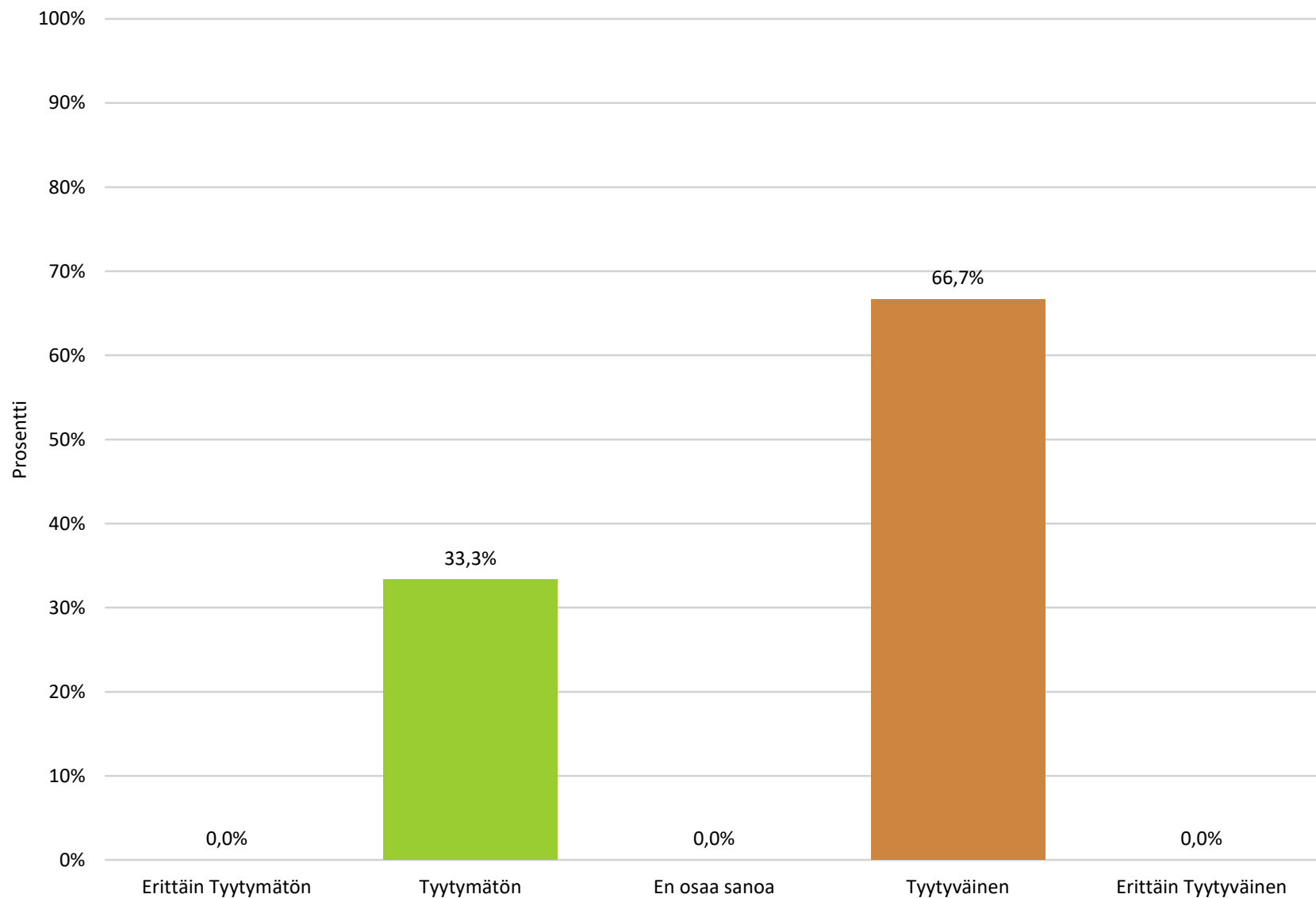


24. Kunnan omistajapolitiikka ja konserniohjaus

Nimi	Prosentti
Erittäin Tyytymätön	0,0%
Tyytymätön	0,0%
En osaa sanoa	66,7%
Tyytyväinen	33,3%
Erittäin Tyytyväinen	0,0%
N	3

Kysymys	N	Keskiarvo	Keskihajonta	Mediaani
Kunnan omistajapolitiikka ja konserniohjaus	3	3,33	0,47	3,00

25. Talousarvion toiminnalliset ja taloudelliset tavoitteet

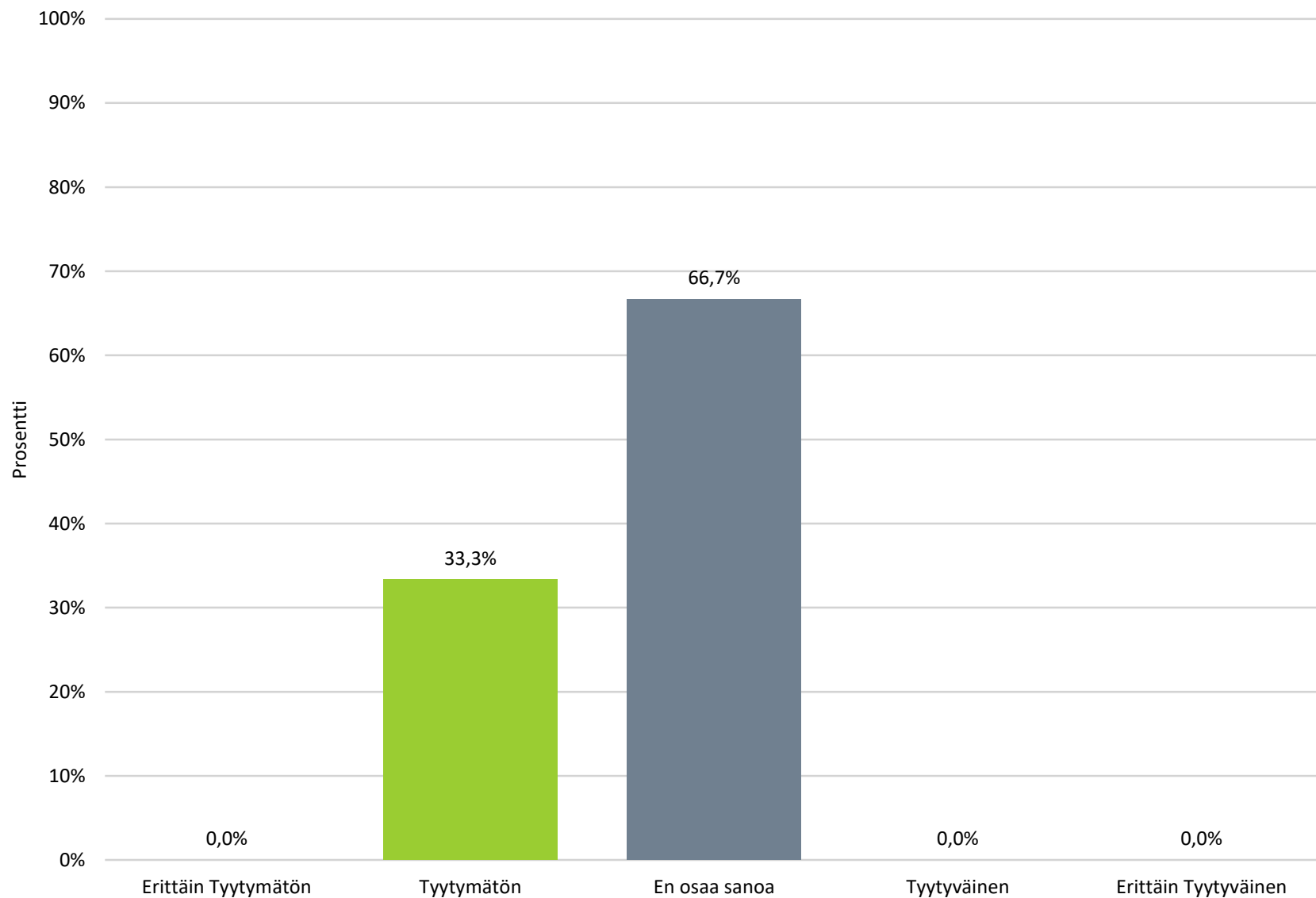


25. Talousarvion toiminnalliset ja taloudelliset tavoitteet

Nimi	Prosentti
Erittäin Tyytymätön	0,0%
Tyytymätön	33,3%
En osaa sanoa	0,0%
Tyytyväinen	66,7%
Erittäin Tyytyväinen	0,0%
N	3

Kysymys	N	Keskiarvo	Keskihajonta	Mediaani
Talousarvion toiminnalliset ja taloudelliset tavoitteet	3	3,33	0,94	4,00

26. Palvelujen tuottamisesta ja palveluverkosta päättäminen

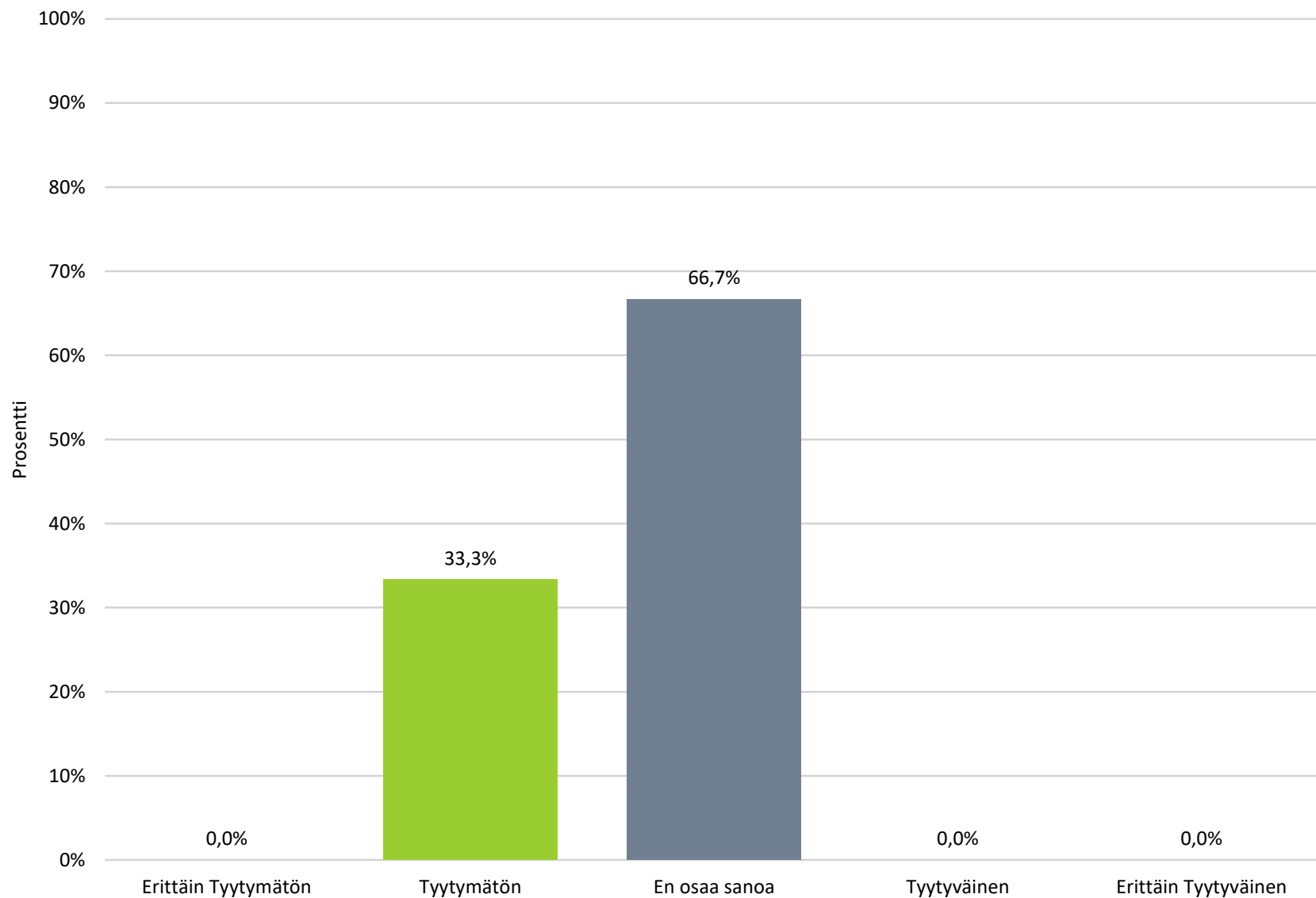


26. Palvelujen tuottamisesta ja palveluverkosta päättäminen

Nimi	Prosentti
Erittäin Tyytymätön	0,0%
Tyytymätön	33,3%
En osaa sanoa	66,7%
Tyytyväinen	0,0%
Erittäin Tyytyväinen	0,0%
N	3

Kysymys	N	Keskiarvo	Keskihajonta	Mediaani
Palvelujen tuottamisesta ja palveluverkosta päättäminen	3	2,67	0,47	3,00

27. Elinvoiman ja elinkeinojen kehittäminen

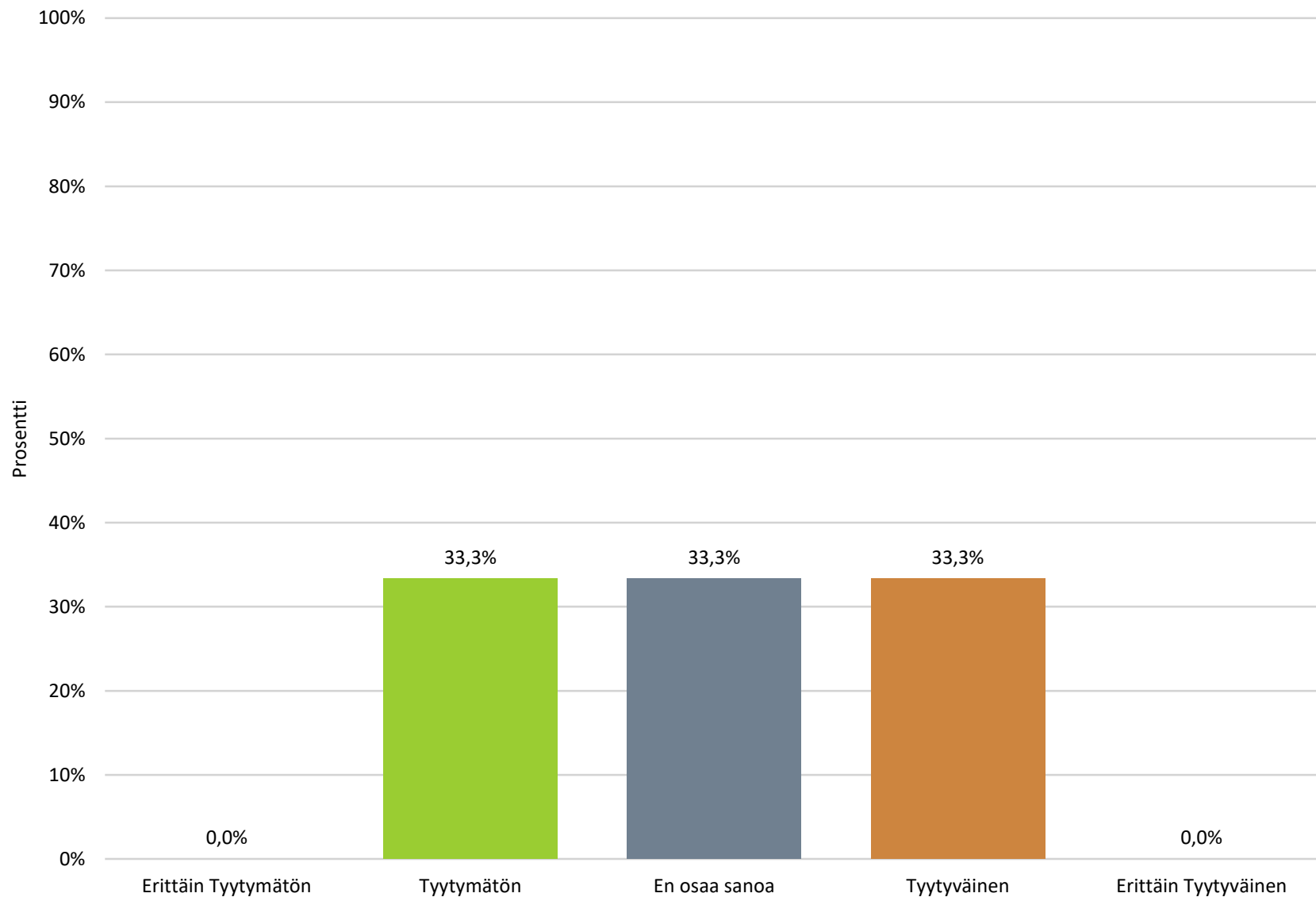


27. Elinvoiman ja elinkeinojen kehittäminen

Nimi	Prosentti
Erittäin Tyytymätön	0,0%
Tyytymätön	33,3%
En osaa sanoa	66,7%
Tyytyväinen	0,0%
Erittäin Tyytyväinen	0,0%
N	3

Kysymys	N	Keskiarvo	Keskihajonta	Mediaani
Elinvoiman ja elinkeinojen kehittäminen	3	2,67	0,47	3,00

28. Asukkaiden hyvinvoinnin edistäminen



28. Asukkaiden hyvinvoinnin edistäminen

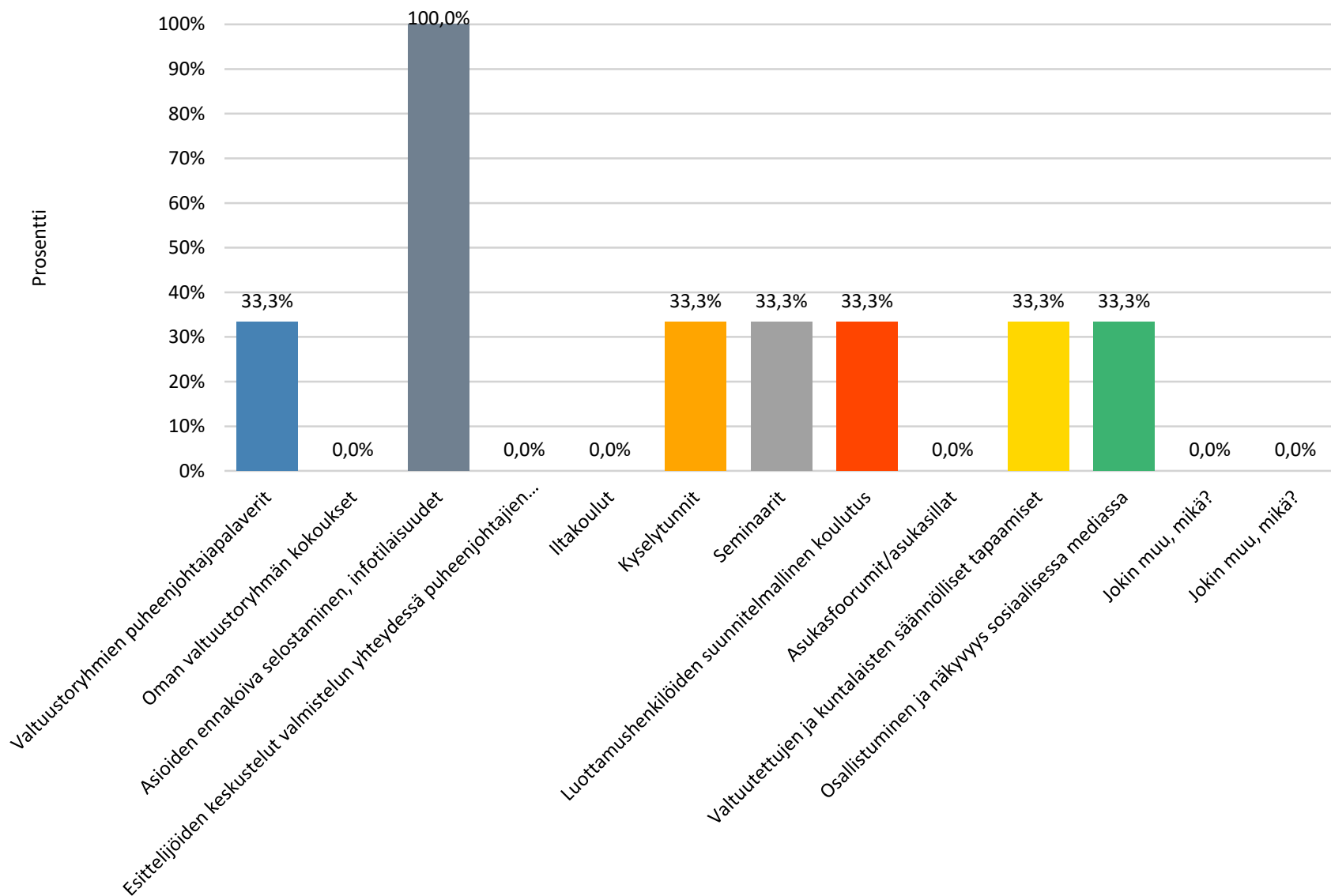
Nimi	Prosentti
Erittäin Tyytymätön	0,0%
Tyytymätön	33,3%
En osaa sanoa	33,3%
Tyytyväinen	33,3%
Erittäin Tyytyväinen	0,0%
N	3

Kysymys	N	Keskiarvo	Keskihajonta	Mediaani
Asukkaiden hyvinvoinnin edistäminen	3	3,00	0,82	3,00

29. Jos vaikuttamismahdollisuuksia pitäisi parantaa, mitä pitäisi tehdä?

Kyllä valtuustolla on mahdollisuus vaikuttaa, kun se vain kykenisi työskentelemään.

30. Merkitse korkeintaan kolme tärkeintä.



30. Merkitse korkeintaan kolme tärkeintä.

Nimi	Prosentti
Valtuustoryhmien puheenjohtajalaverit	33,3%
Oman valtuustoryhmän kokoukset	0,0%
Asioiden ennakoiva selostaminen, infotilaisuudet	100,0%
Esittelijöiden keskustelut valmistelun yhteydessä puheenjohtajien kanssa	0,0%
Iltakoulut	0,0%
Kyselytunnit	33,3%
Seminaarit	33,3%
Luottamushenkilöiden suunnitelmallinen koulutus	33,3%
Asukasfoorumit/asukasillat	0,0%
Valtuutettujen ja kuntalaisten säännölliset tapaamiset	33,3%
Osallistuminen ja näkyvyys sosiaalisessa mediassa	33,3%
Jokin muu, mikä?	0,0%
Jokin muu, mikä?	0,0%
N	3

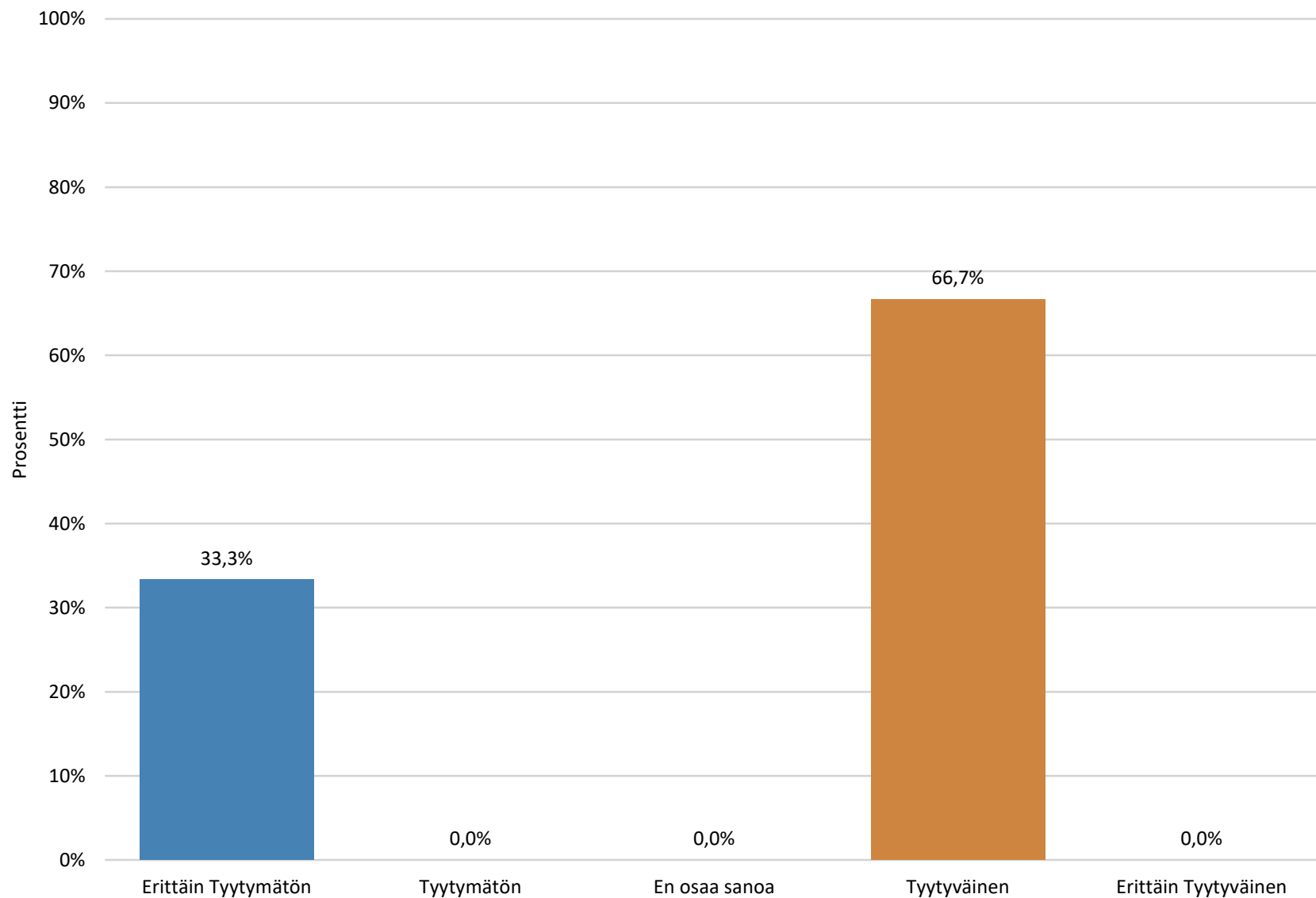
31. Kommentit työmuodoista:

Valtuustoryhmien puheenjohtajat jo voivat tuoda viestiä omille ryhmilleen. Valtuustoinfot olivat hyvä juttu, mutta osanotto kovin rajallista.

On omaa tyhmyyttä, jos ei tule saamaan tietoa, kun sitä on tarjolla.

Valtuustoinfot ovat tiedottamista varten. Siellä ei tehdä päätöksiä.

32. Asioiden valmistelu on avointa ja läpinäkyvää

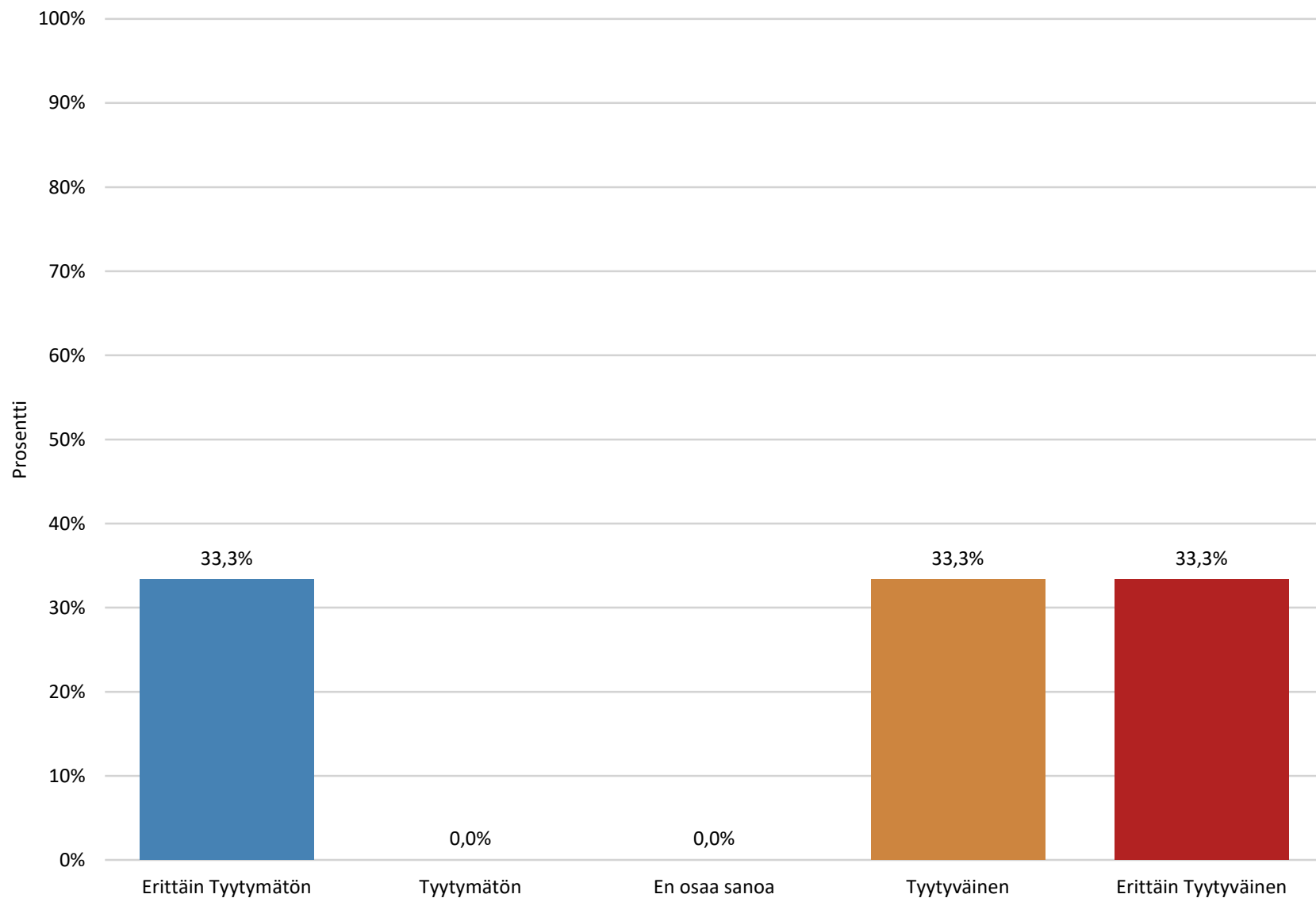


32. Asioiden valmistelu on avointa ja läpinäkyvää

Nimi	Prosentti
Erittäin Tyytymätön	33,3%
Tyytymätön	0,0%
En osaa sanoa	0,0%
Tyytyväinen	66,7%
Erittäin Tyytyväinen	0,0%
N	3

Kysymys	N	Keskiarvo	Keskihajonta	Mediaani
Asioiden valmistelu on avointa ja läpinäkyvää	3	3,00	1,41	4,00

33. Asioiden esittelyt ovat yleensä moitteettomia

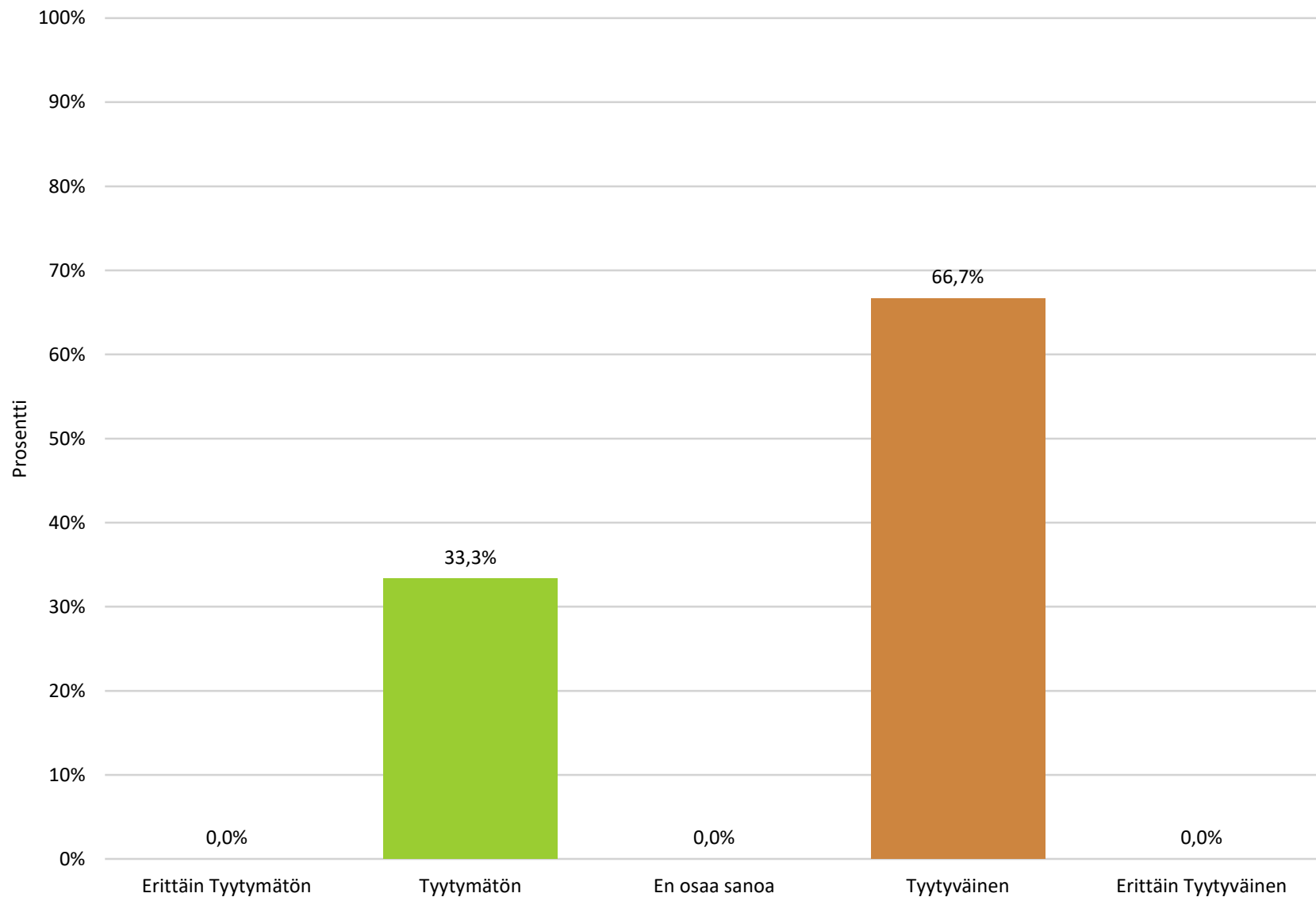


33. Asioiden esittelyt ovat yleensä moitteettomia

Nimi	Prosentti
Erittäin Tyytymätön	33,3%
Tyytymätön	0,0%
En osaa sanoa	0,0%
Tyytyväinen	33,3%
Erittäin Tyytyväinen	33,3%
N	3

Kysymys	N	Keskiarvo	Keskihajonta	Mediaani
Asioiden esittelyt ovat yleensä moitteettomia	3	3,33	1,70	4,00

34. Esittelytekstit ovat hyvin valmisteltuja

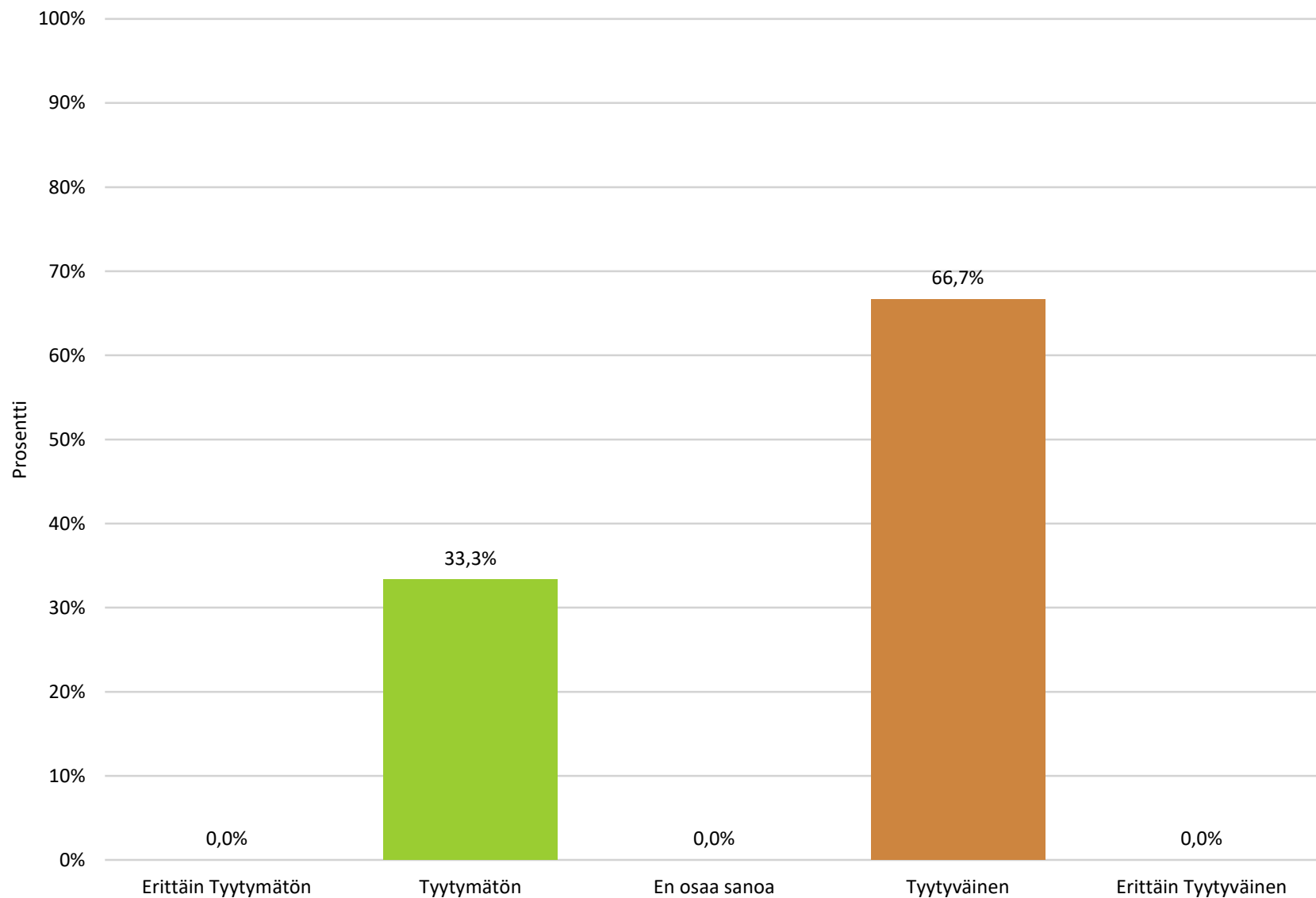


34. Esittelytekstit ovat hyvin valmisteltuja

Nimi	Prosentti
Erittäin Tyytymätön	0,0%
Tyytymätön	33,3%
En osaa sanoa	0,0%
Tyytyväinen	66,7%
Erittäin Tyytyväinen	0,0%
N	3

Kysymys	N	Keskiarvo	Keskihajonta	Mediaani
Esittelytekstit ovat hyvin valmisteltuja	3	3,33	0,94	4,00

35. Asiat tulevat käsittelyyn oikea-aikaisesti

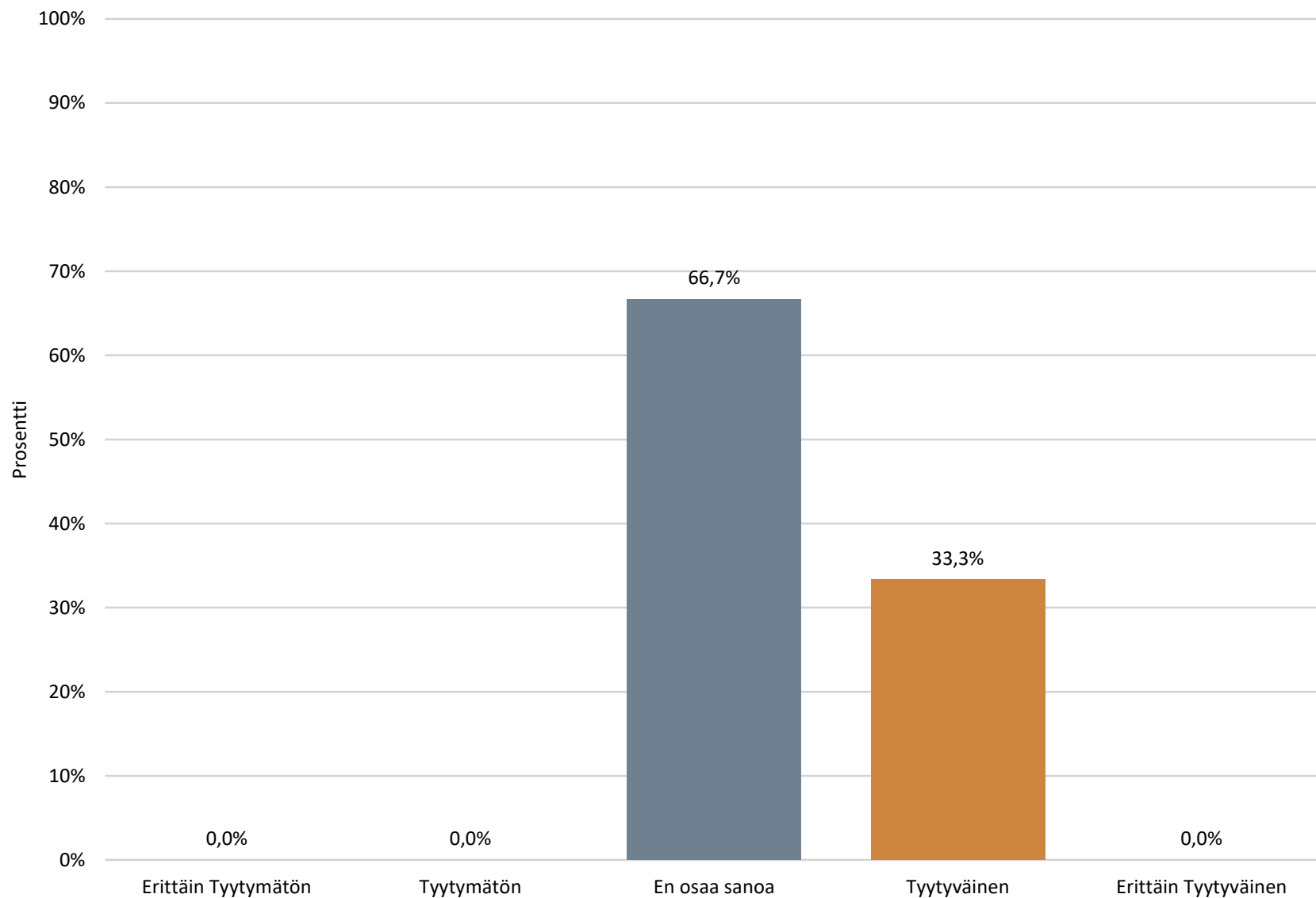


35. Asiat tulevat käsittelyyn oikea-aikaisesti

Nimi	Prosentti
Erittäin Tyytymätön	0,0%
Tyytymätön	33,3%
En osaa sanoa	0,0%
Tyytyväinen	66,7%
Erittäin Tyytyväinen	0,0%
N	3

Kysymys	N	Keskiarvo	Keskihajonta	Mediaani
Asiat tulevat käsittelyyn oikea-aikaisesti	3	3,33	0,94	4,00

36. Käsittelyaika on varattu riittävästi

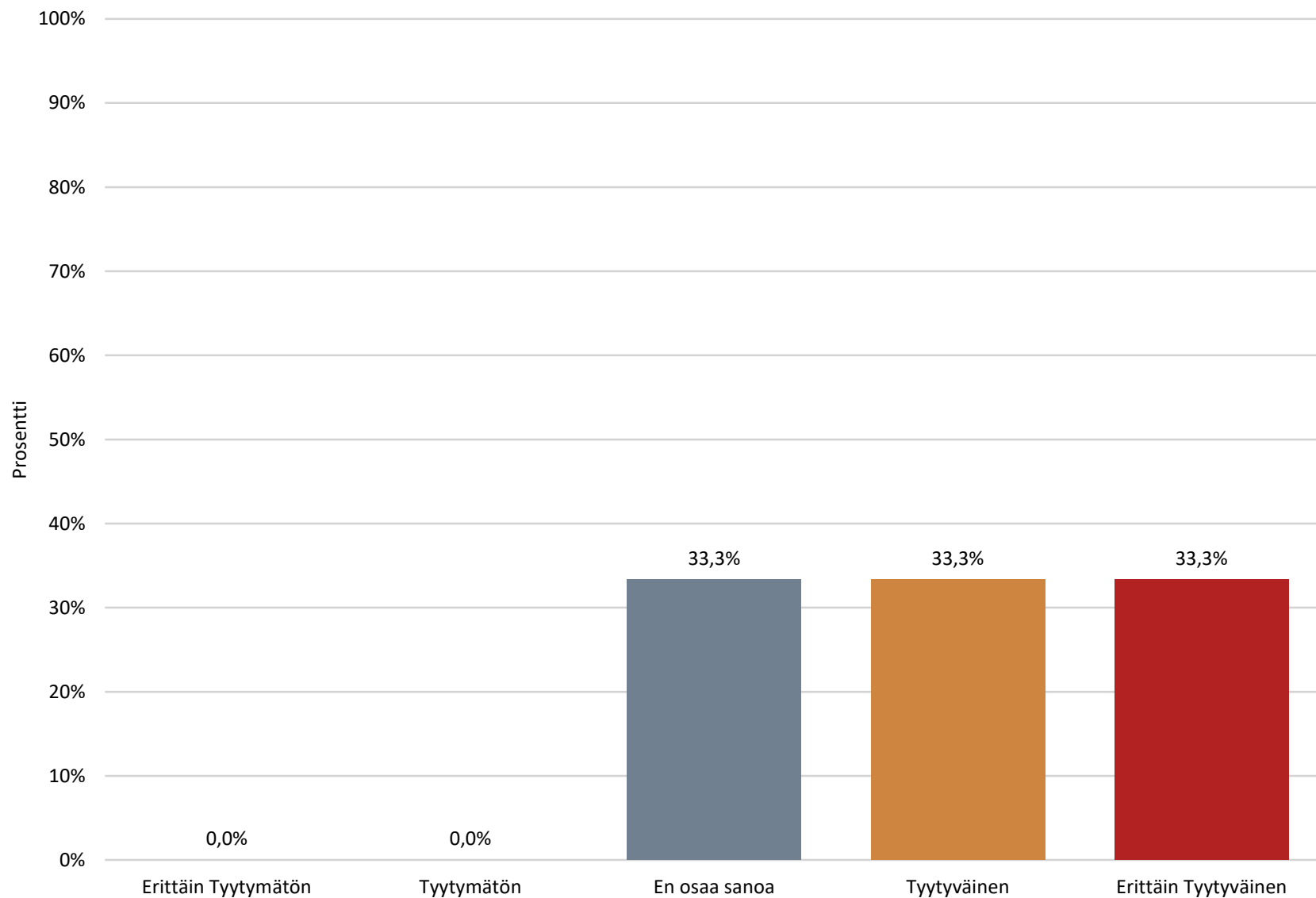


36. Käsittelyaikaa on varattu riittävästi

Nimi	Prosentti
Erittäin Tyytymätön	0,0%
Tyytymätön	0,0%
En osaa sanoa	66,7%
Tyytyväinen	33,3%
Erittäin Tyytyväinen	0,0%
N	3

Kysymys	N	Keskiarvo	Keskihajonta	Mediaani
Käsittelyaikaa on varattu riittävästi	3	3,33	0,47	3,00

37. Päätösehdotukset ovat selkeitä

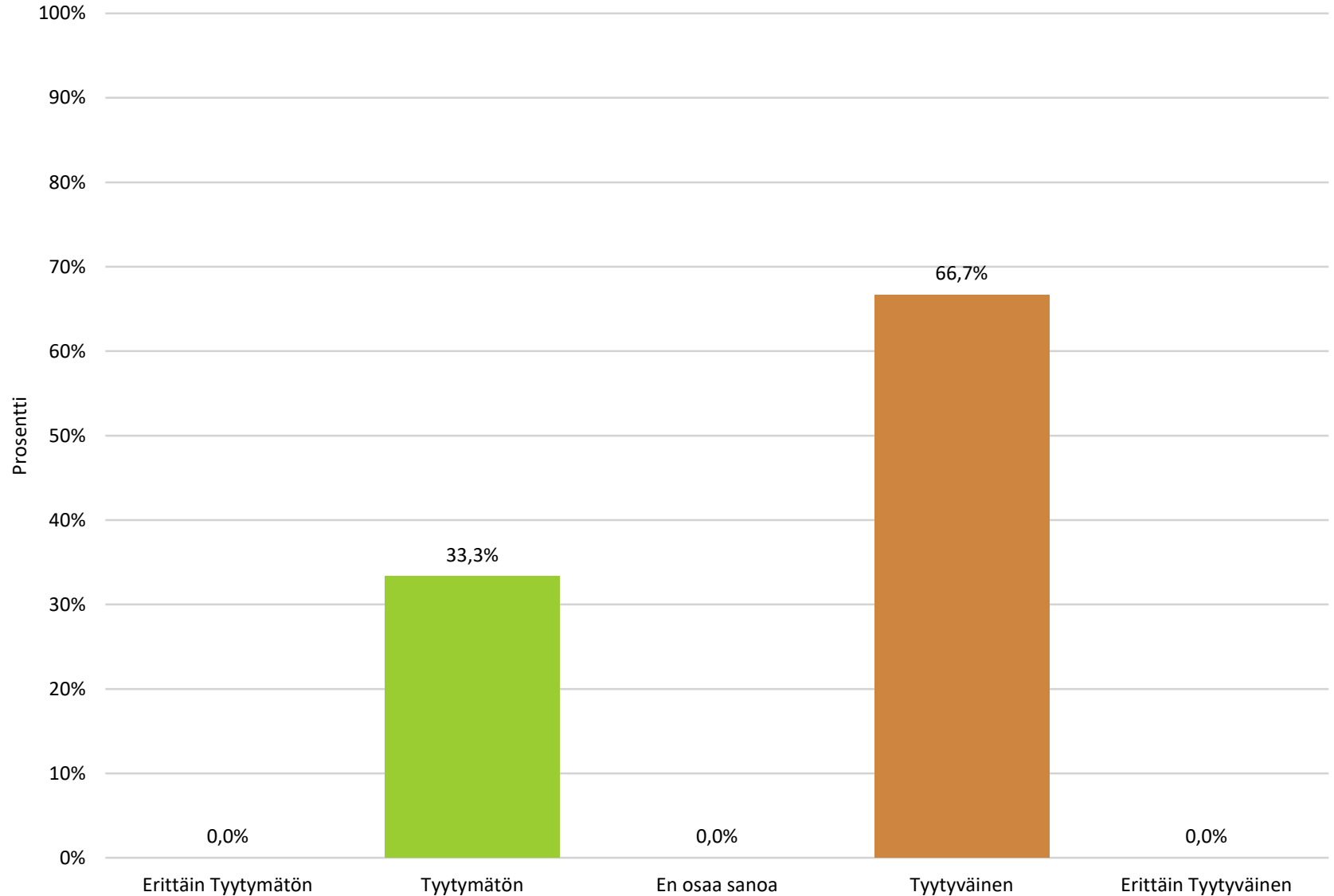


37. Päätösehdotukset ovat selkeitä

Nimi	Prosentti
Erittäin Tyytymätön	0,0%
Tyytymätön	0,0%
En osaa sanoa	33,3%
Tyytyväinen	33,3%
Erittäin Tyytyväinen	33,3%
N	3

Kysymys	N	Keskiarvo	Keskihajonta	Mediaani
Päätösehdotukset ovat selkeitä	3	4,00	0,82	4,00

38. Viranhaltijat ovat helposti tavoitettavissa

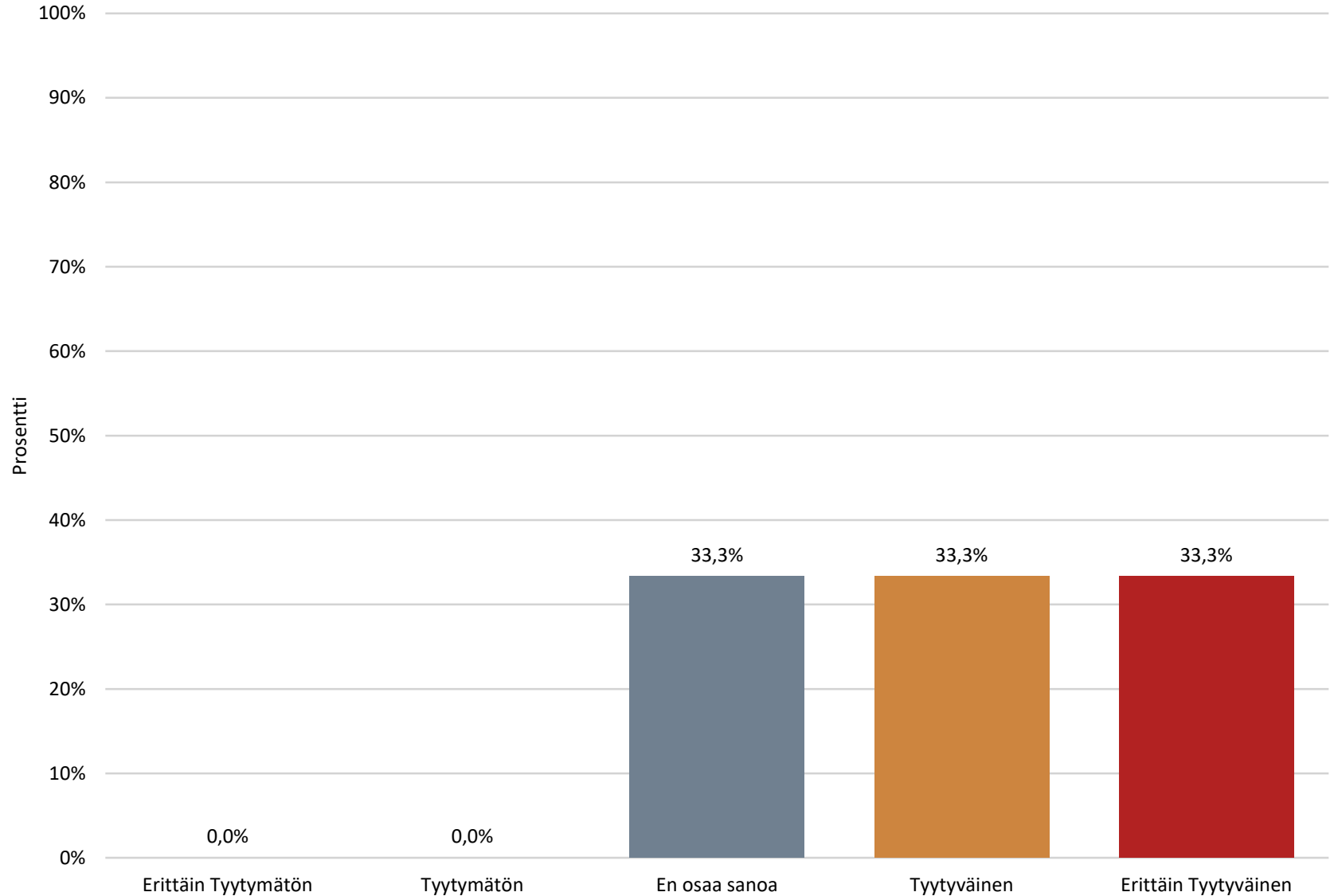


38. Viranhaltijat ovat helposti tavoitettavissa

Nimi	Prosentti
Erittäin Tyytymätön	0,0%
Tyytymätön	33,3%
En osaa sanoa	0,0%
Tyytyväinen	66,7%
Erittäin Tyytyväinen	0,0%
N	3

Kysymys	N	Keskiarvo	Keskihajonta	Mediaani
Viranhaltijat ovat helposti tavoitettavissa	3	3,33	0,94	4,00

39. Viranhaltijat tiedottavat kuntalaisille asianmukaisesti valmisteilla olevista asioista ja tehdyistä päätöksistä



39. Viranhaltijat tiedottavat kuntalaisille asianmukaisesti valmisteilla olevista asioista ja tehdyistä päätöksistä

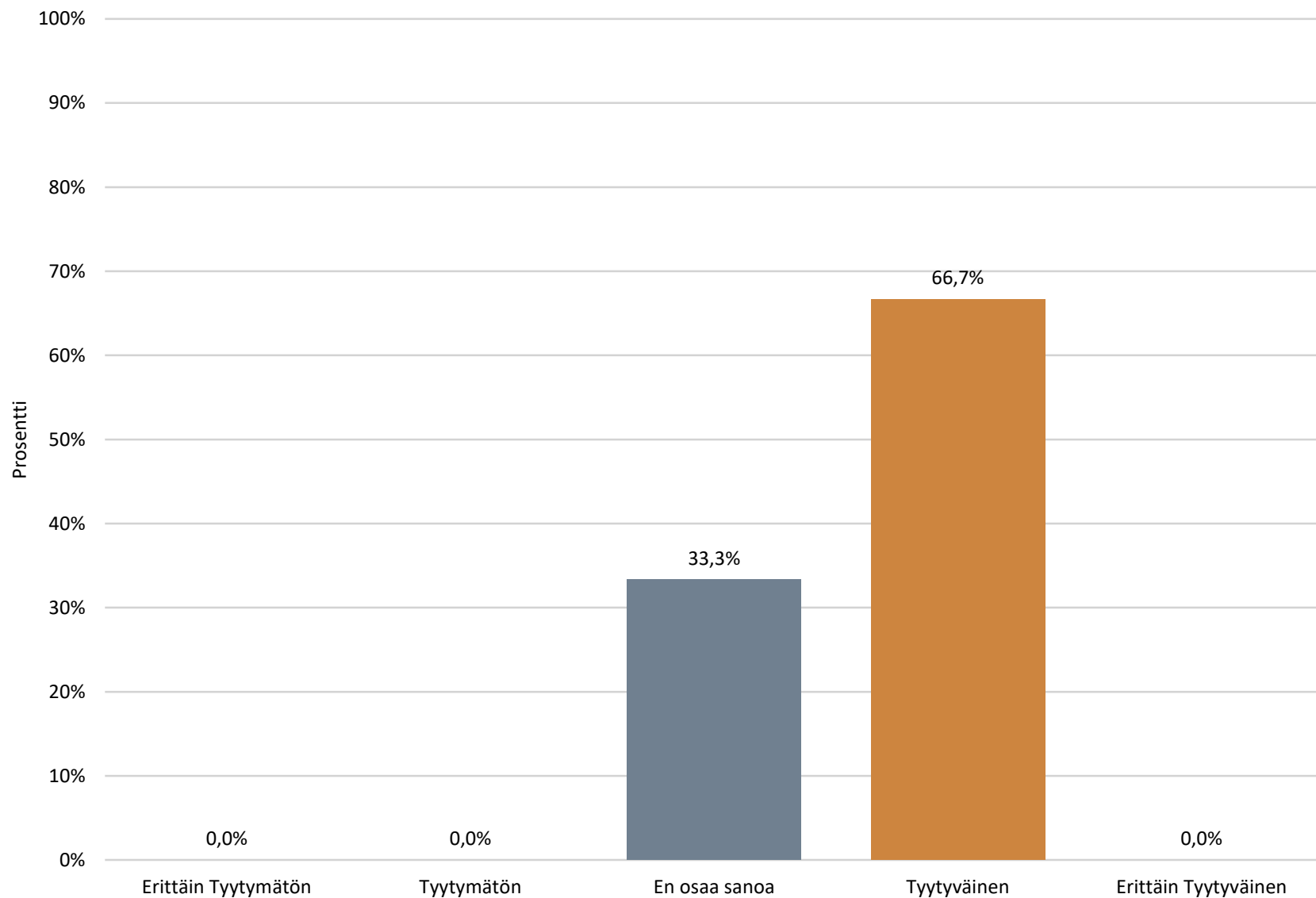
Nimi	Prosentti
Erittäin Tyytymätön	0,0%
Tyytymätön	0,0%
En osaa sanoa	33,3%
Tyytyväinen	33,3%
Erittäin Tyytyväinen	33,3%
N	3

Kysymys	N	Keskiarvo	Keskihajonta	Mediaani
Viranhaltijat tiedottavat kuntalaisille asianmukaisesti valmisteilla olevista asioista ja tehdyistä päätöksistä	3	4,00	0,82	4,00

40. Jos edellä olevissa asioissa on parannettavaa, mitä pitäisi tehdä?

Asiat pitää valmistella paremmin. Aina asioissa ei ole minkäänlaisia selostuksia tai perusteluja, ainoastaan päätösehdotus.

41. Strategia on tulevaisuuteen suuntautunut

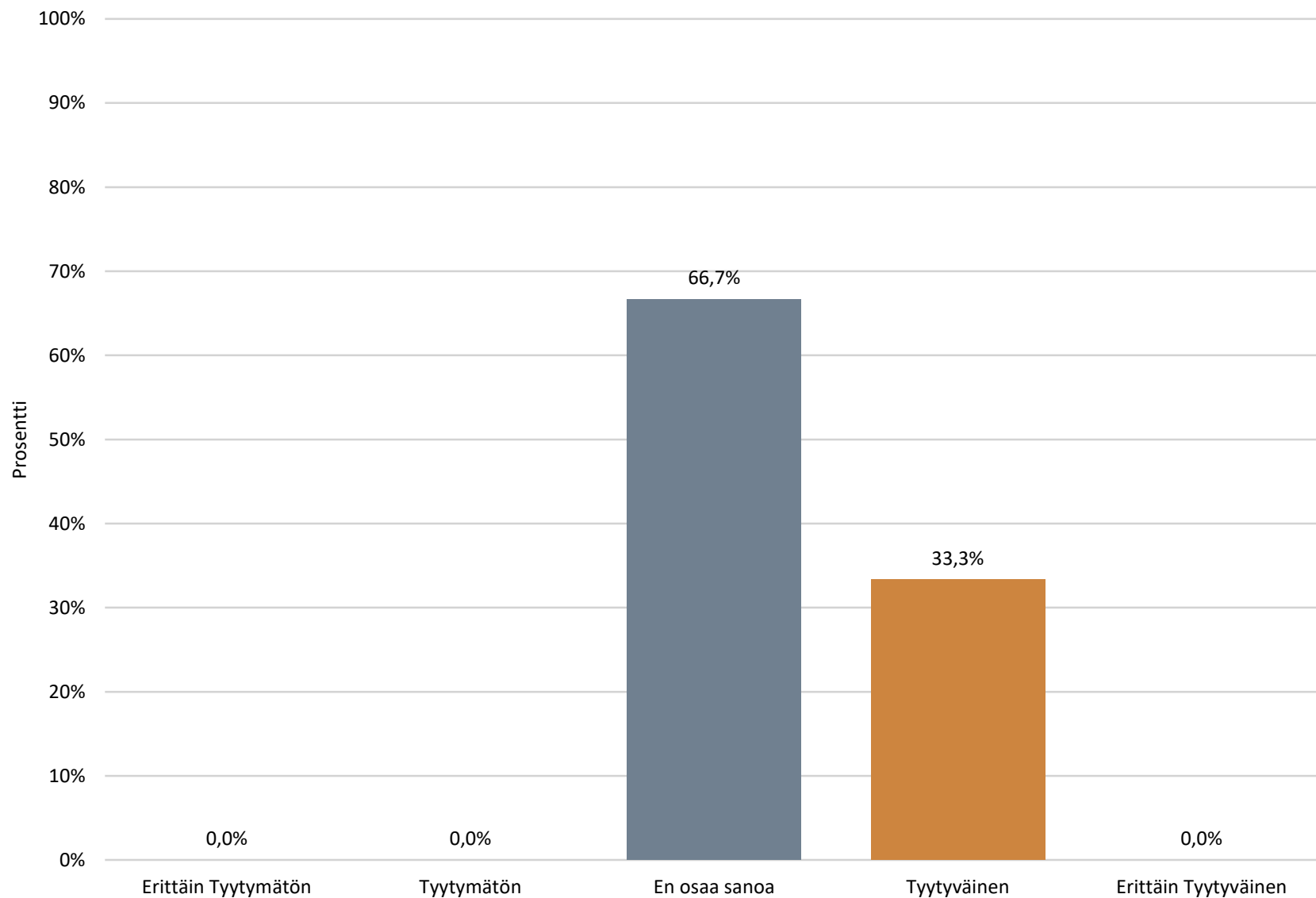


41. Strategia on tulevaisuuteen suuntautunut

Nimi	Prosentti
Erittäin Tyytymätön	0,0%
Tyytymätön	0,0%
En osaa sanoa	33,3%
Tyytyväinen	66,7%
Erittäin Tyytyväinen	0,0%
N	3

Kysymys	N	Keskiarvo	Keskihajonta	Mediaani
Strategia on tulevaisuuteen suuntautunut	3	3,67	0,47	4,00

42. Strategia vastaa muuttuvan toimintaympäristön aiheuttamiin tarpeisiin

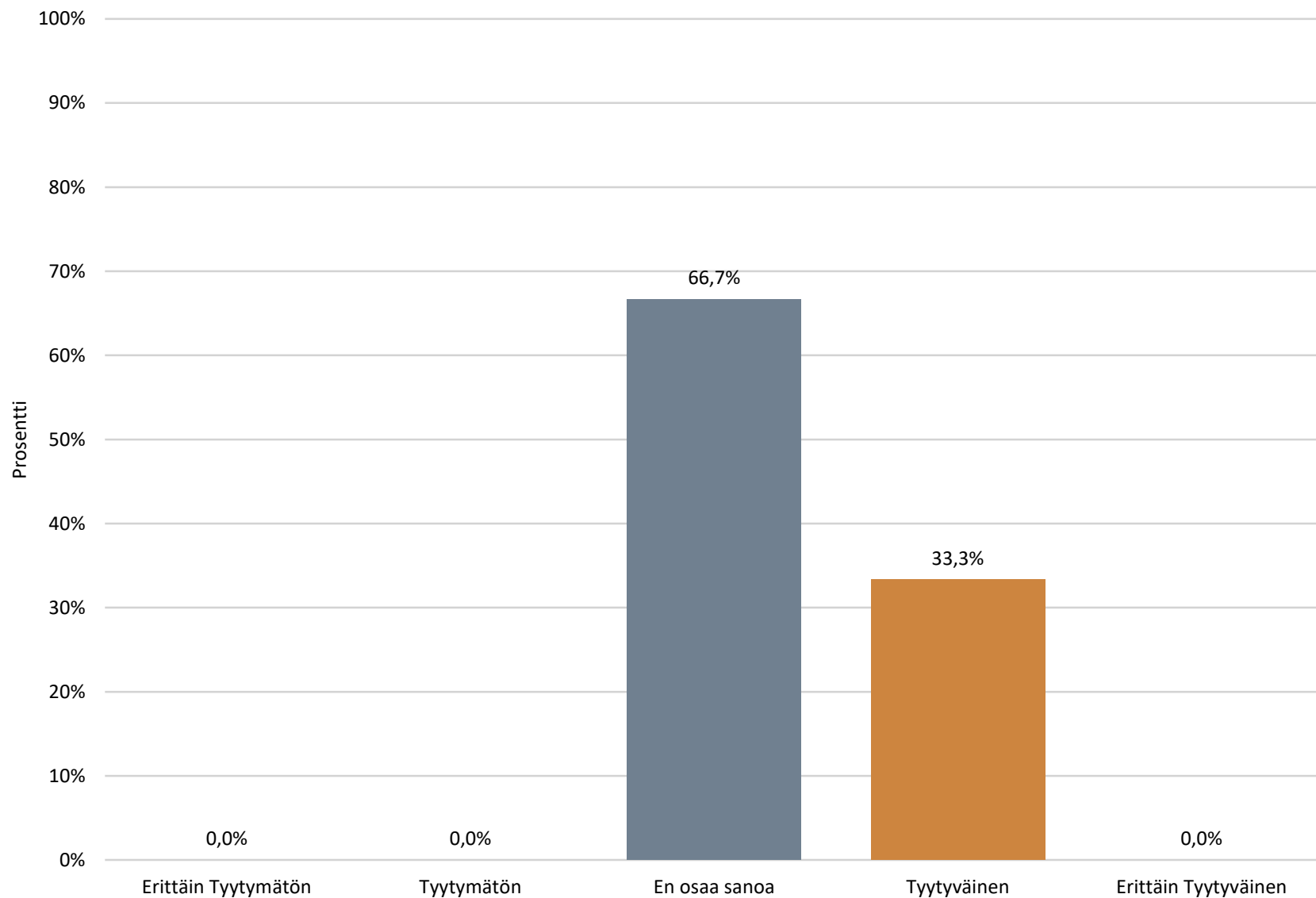


42. Strategia vastaa muuttuvan toimintaympäristön aiheuttamiin tarpeisiin

Nimi	Prosentti
Erittäin Tyytymätön	0,0%
Tyytymätön	0,0%
En osaa sanoa	66,7%
Tyytyväinen	33,3%
Erittäin Tyytyväinen	0,0%
N	3

Kysymys	N	Keskiarvo	Keskihajonta	Mediaani
Strategia vastaa muuttuvan toimintaympäristön aiheuttamiin tarpeisiin	3	3,33	0,47	3,00

43. Strategian tavoitteet on johdettu todellisista tarpeista

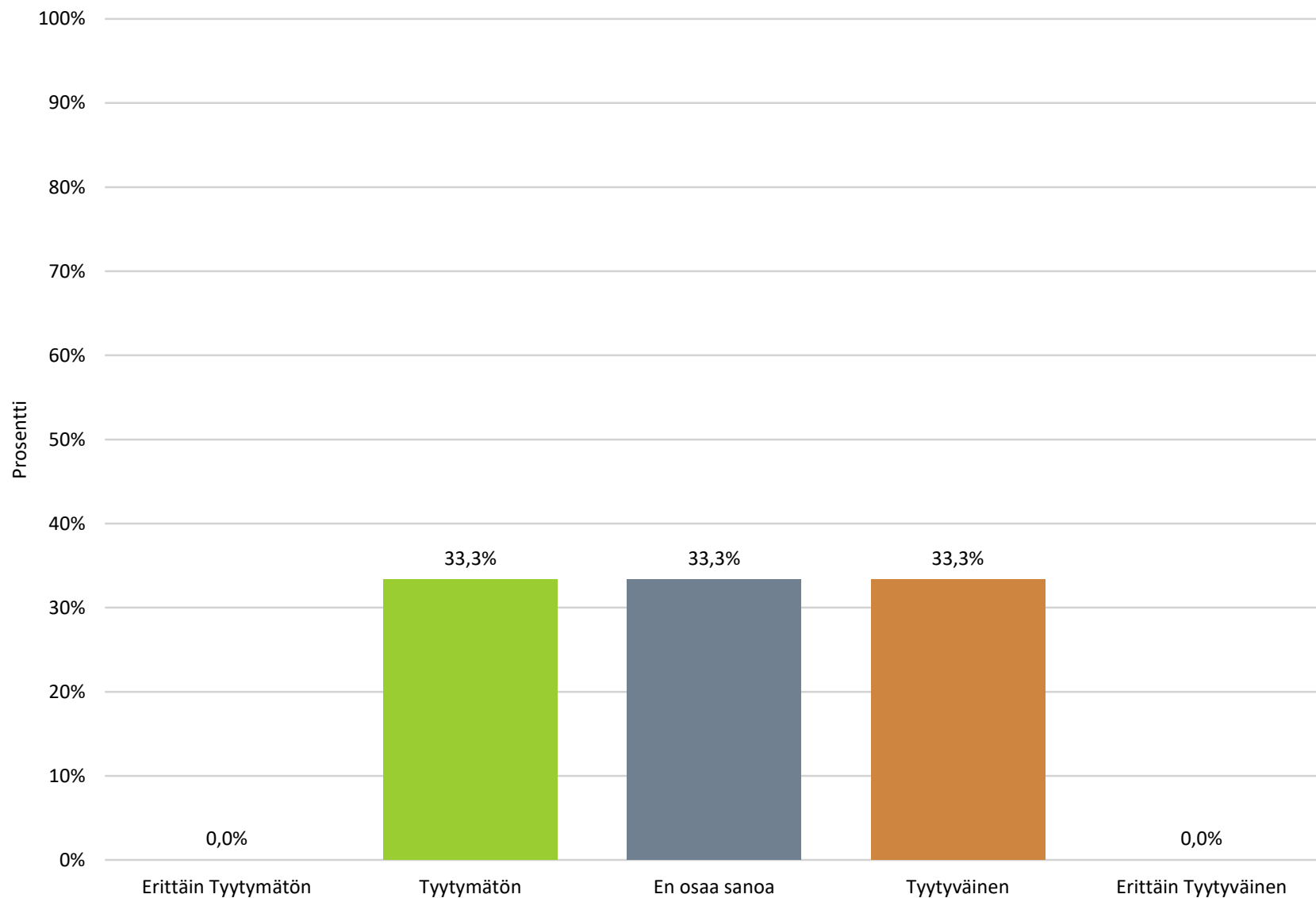


43. Strategian tavoitteet on johdettu todellisista tarpeista

Nimi	Prosentti
Erittäin Tyytymätön	0,0%
Tyytymätön	0,0%
En osaa sanoa	66,7%
Tyytyväinen	33,3%
Erittäin Tyytyväinen	0,0%
N	3

Kysymys	N	Keskiarvo	Keskihajonta	Mediaani
Strategian tavoitteet on johdettu todellisista tarpeista	3	3,33	0,47	3,00

44. Strategiassa on otettu huomioon kuntatalouden realiteetit

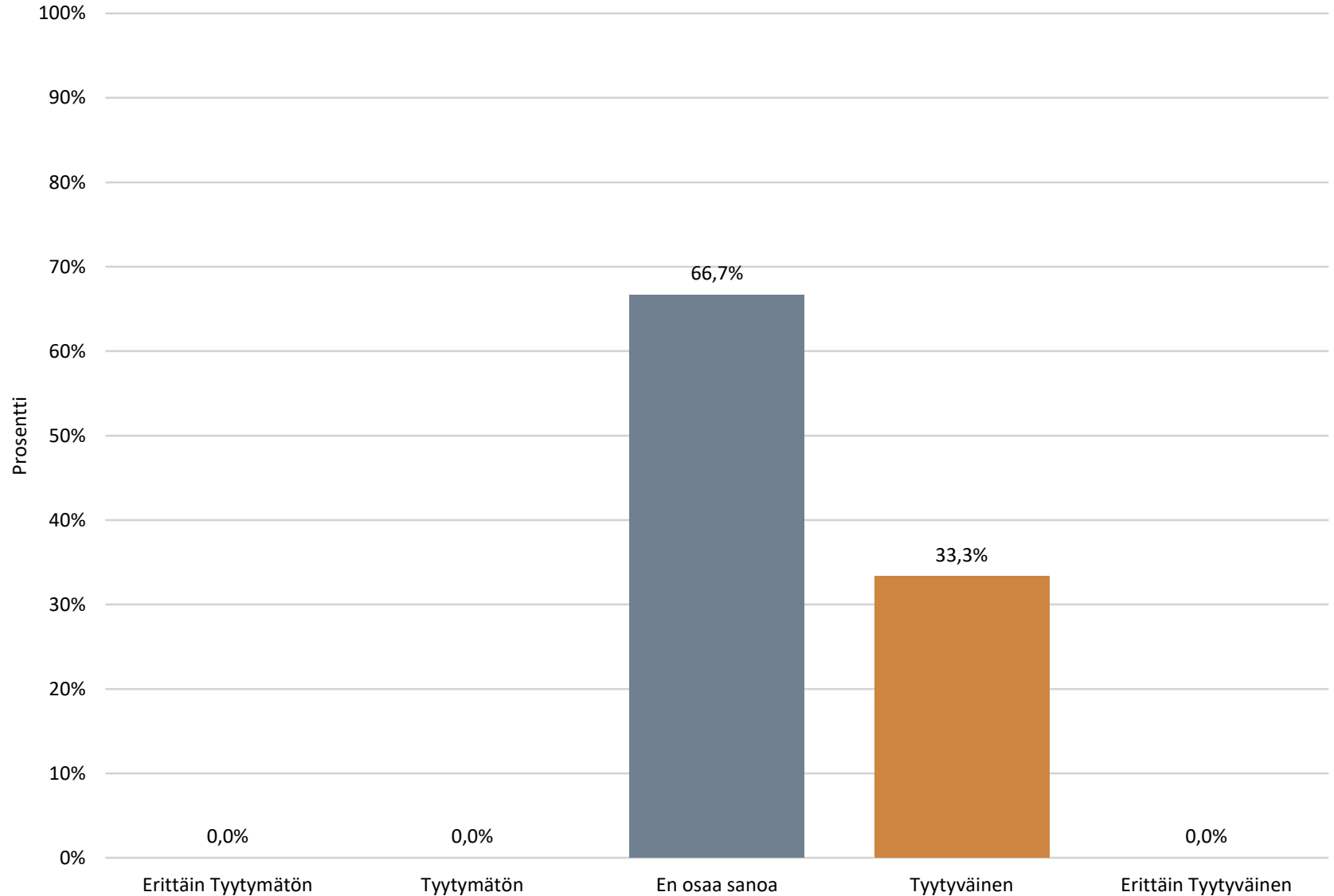


44. Strategiassa on otettu huomioon kuntatalouden realiteetit

Nimi	Prosentti
Erittäin Tyytymätön	0,0%
Tyytymätön	33,3%
En osaa sanoa	33,3%
Tyytyväinen	33,3%
Erittäin Tyytyväinen	0,0%
N	3

Kysymys	N	Keskiarvo	Keskihajonta	Mediaani
Strategiassa on otettu huomioon kuntatalouden realiteetit	3	3,00	0,82	3,00

45. Arvot, visio ja toiminta-ajatus ovat ymmärrettäviä ja laajasti hyväksytyjä

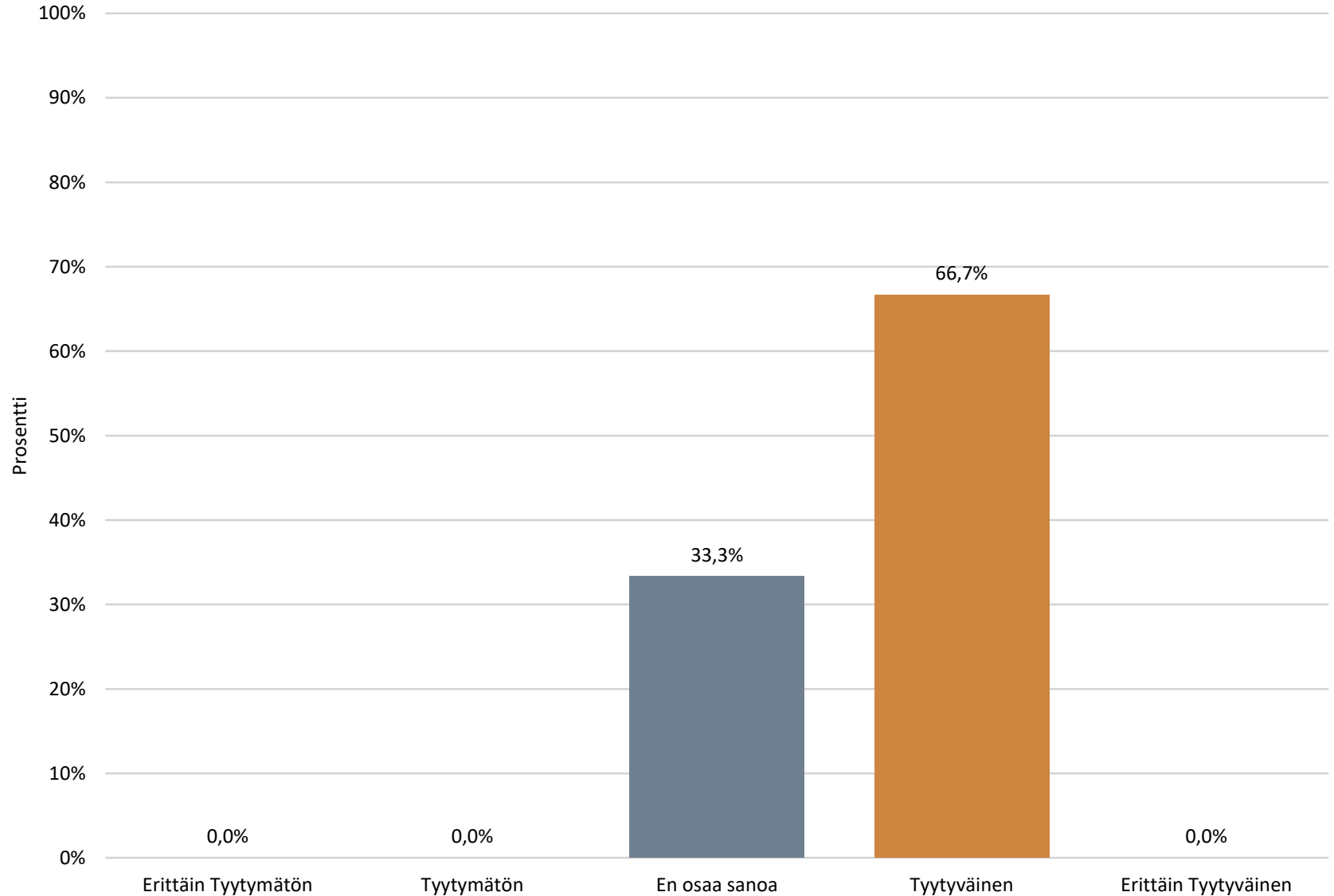


45. Arvot, visio ja toiminta-ajatus ovat ymmärrettäviä ja laajasti hyväksytyjä

Nimi	Prosentti
Erittäin Tyytymätön	0,0%
Tyytymätön	0,0%
En osaa sanoa	66,7%
Tyytyväinen	33,3%
Erittäin Tyytyväinen	0,0%
N	3

Kysymys	N	Keskiarvo	Keskihajonta	Mediaani
Arvot, visio ja toiminta-ajatus ovat ymmärrettäviä ja laajasti hyväksytyjä	3	3,33	0,47	3,00

46. Tavoitetasot on määritelty realistisesti ja sopivan haasteellisesti

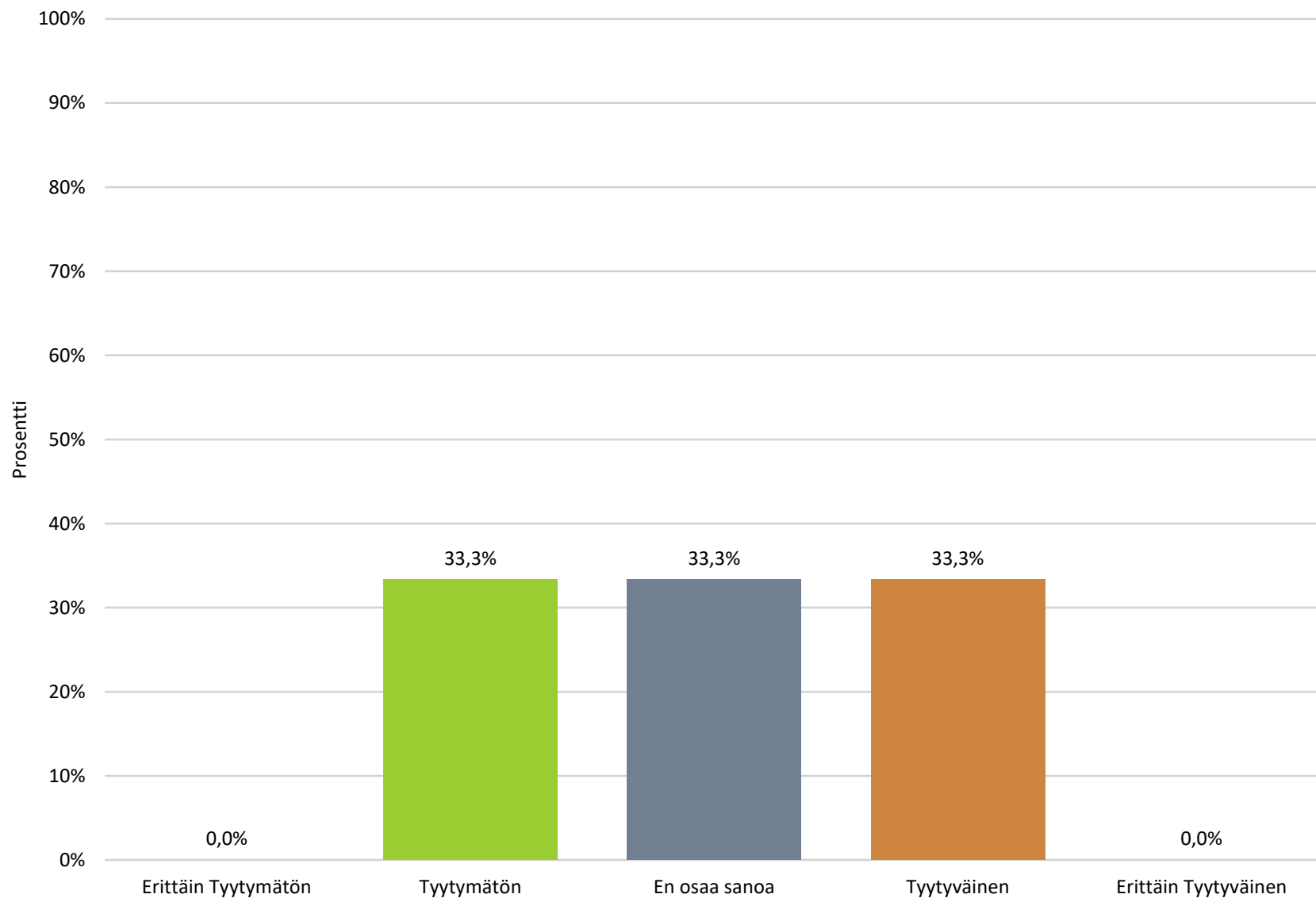


46. Tavoitetasot on määritelty realistisesti ja sopivan haasteellisesti

Nimi	Prosentti
Erittäin Tyytymätön	0,0%
Tyytymätön	0,0%
En osaa sanoa	33,3%
Tyytyväinen	66,7%
Erittäin Tyytyväinen	0,0%
N	3

Kysymys	N	Keskiarvo	Keskihajonta	Mediaani
Tavoitetasot on määritelty realistisesti ja sopivan haasteellisesti	3	3,67	0,47	4,00

47. Strategia on rakenteeltaan ja sisällöltään selkeä ja johdonmukainen



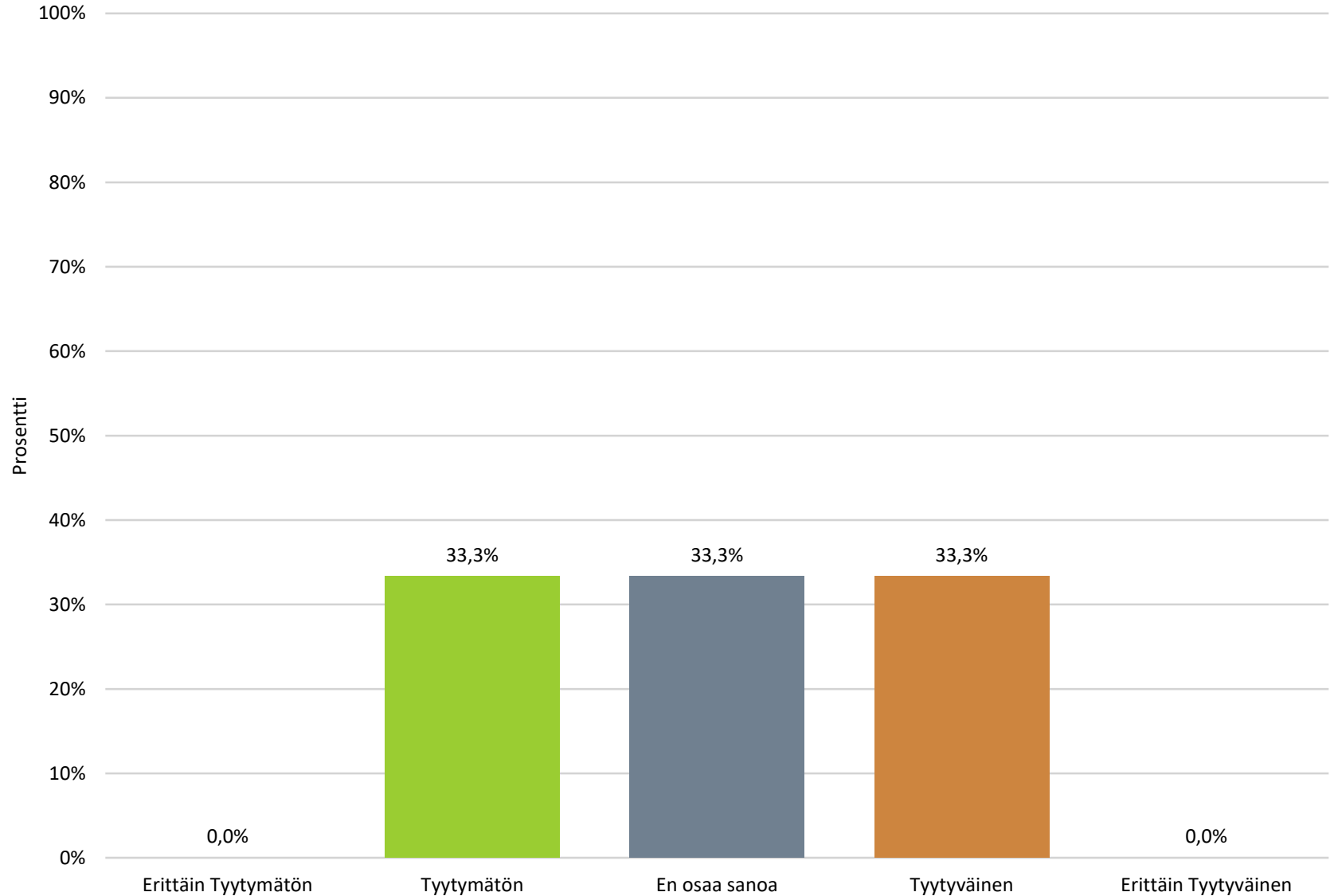
47. Strategia on rakenteeltaan ja sisällöltään selkeä ja johdonmukainen

Nimi	Prosentti
Erittäin Tyytymätön	0,0%
Tyytymätön	33,3%
En osaa sanoa	33,3%
Tyytyväinen	33,3%
Erittäin Tyytyväinen	0,0%
N	3

Kysymys	N	Keskiarvo	Keskihajonta	Mediaani
Strategia on rakenteeltaan ja sisällöltään selkeä ja johdonmukainen	3	3,00	0,82	3,00

48. Millaisia tarpeita strategian sisällön ja rakenteen uudistamiselle on?

49. Strategia on ollut toteuttamiskelpoinen

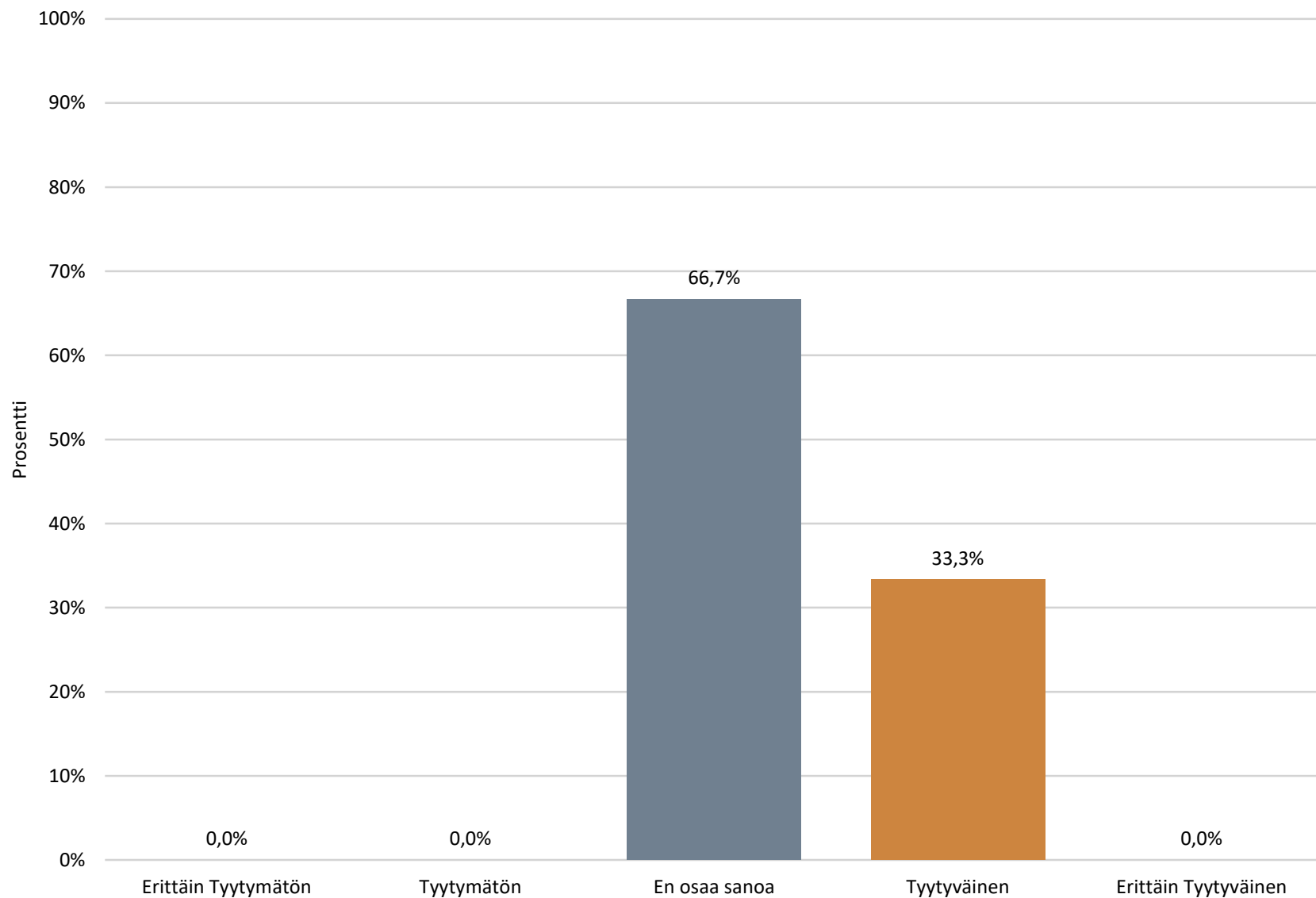


49. Strategia on ollut toteuttamiskelpoinen

Nimi	Prosentti
Erittäin Tyytymätön	0,0%
Tyytymätön	33,3%
En osaa sanoa	33,3%
Tyytyväinen	33,3%
Erittäin Tyytyväinen	0,0%
N	3

Kysymys	N	Keskiarvo	Keskihajonta	Mediaani
Strategia on ollut toteuttamiskelpoinen	3	3,00	0,82	3,00

50. Toimeenpanossa käytetyt keinot ja välineet ovat olleet toimivia

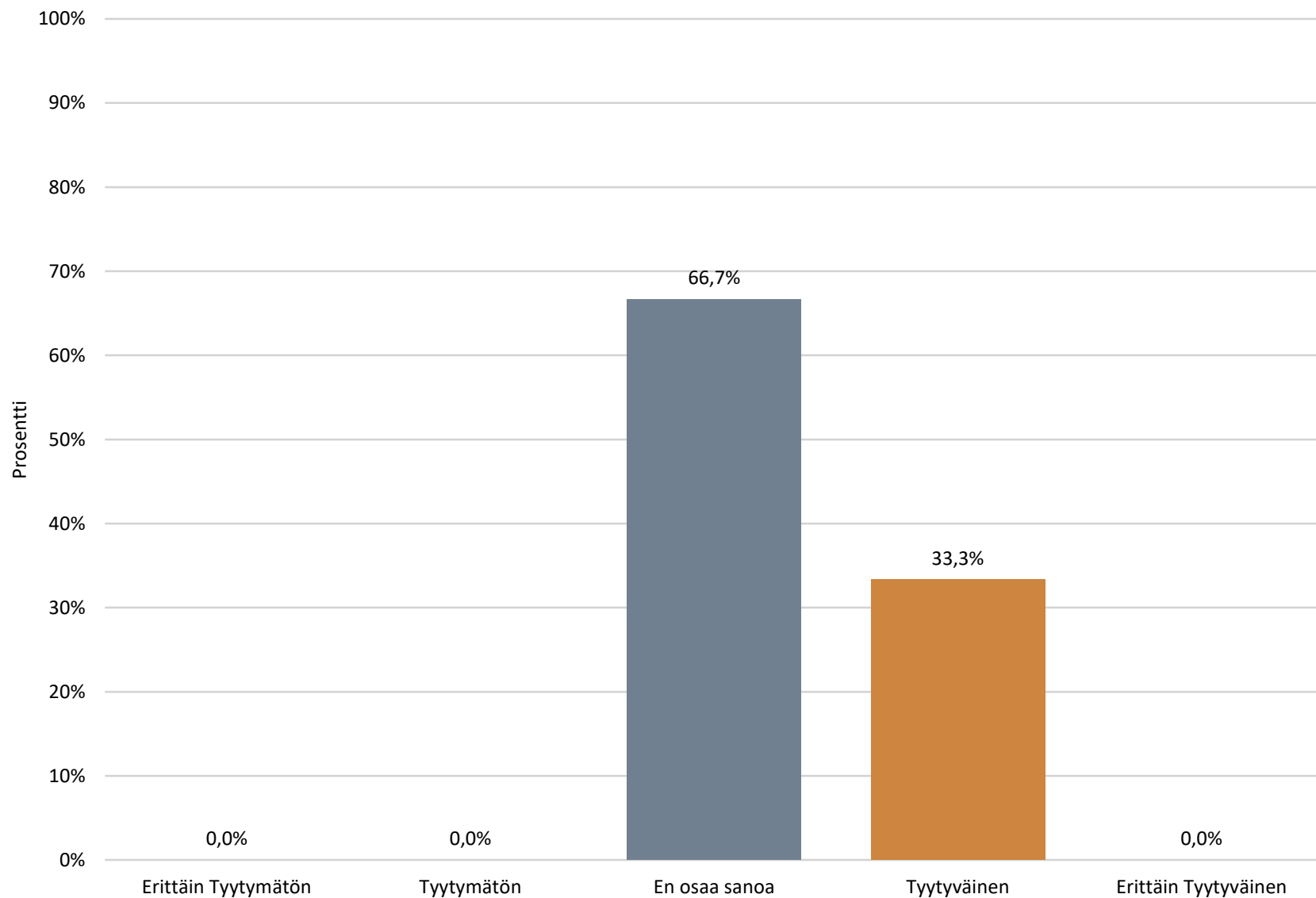


50. Toimeenpanossa käytetyt keinot ja välineet ovat olleet toimivia

Nimi	Prosentti
Erittäin Tyytymätön	0,0%
Tyytymätön	0,0%
En osaa sanoa	66,7%
Tyytyväinen	33,3%
Erittäin Tyytyväinen	0,0%
N	3

Kysymys	N	Keskiarvo	Keskihajonta	Mediaani
Toimeenpanossa käytetyt keinot ja välineet ovat olleet toimivia	3	3,33	0,47	3,00

51. Strategia on auttanut toiminnan ja kehittämisen suuntaamisessa

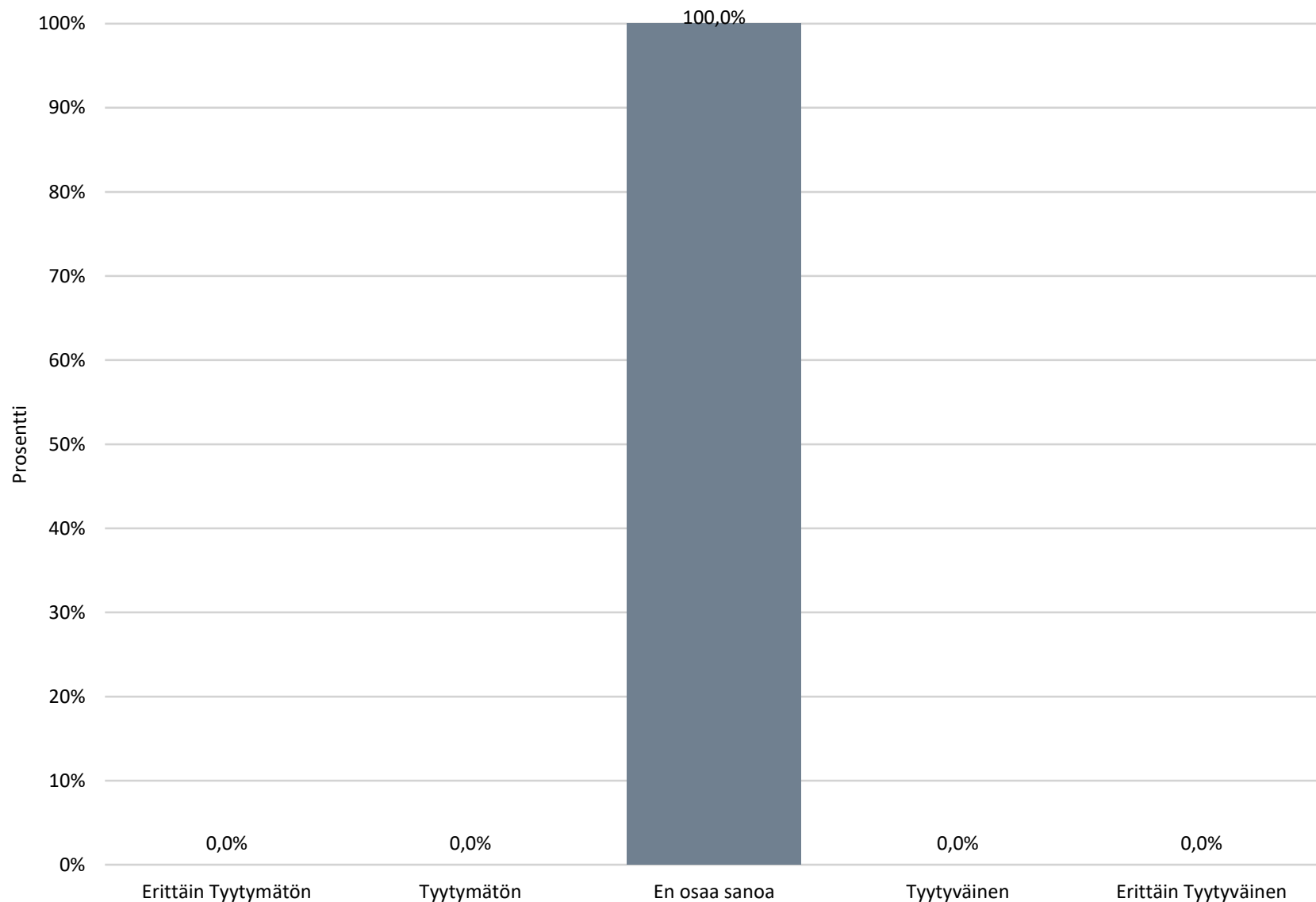


51. Strategia on auttanut toiminnan ja kehittämisen suuntaamisessa

Nimi	Prosentti
Erittäin Tyytymätön	0,0%
Tyytymätön	0,0%
En osaa sanoa	66,7%
Tyytyväinen	33,3%
Erittäin Tyytyväinen	0,0%
N	3

Kysymys	N	Keskiarvo	Keskihajonta	Mediaani
Strategia on auttanut toiminnan ja kehittämisen suuntaamisessa	3	3,33	0,47	3,00

52. Tavoitteiden saavuttamiseksi on tehty riittäviä toimenpiteitä

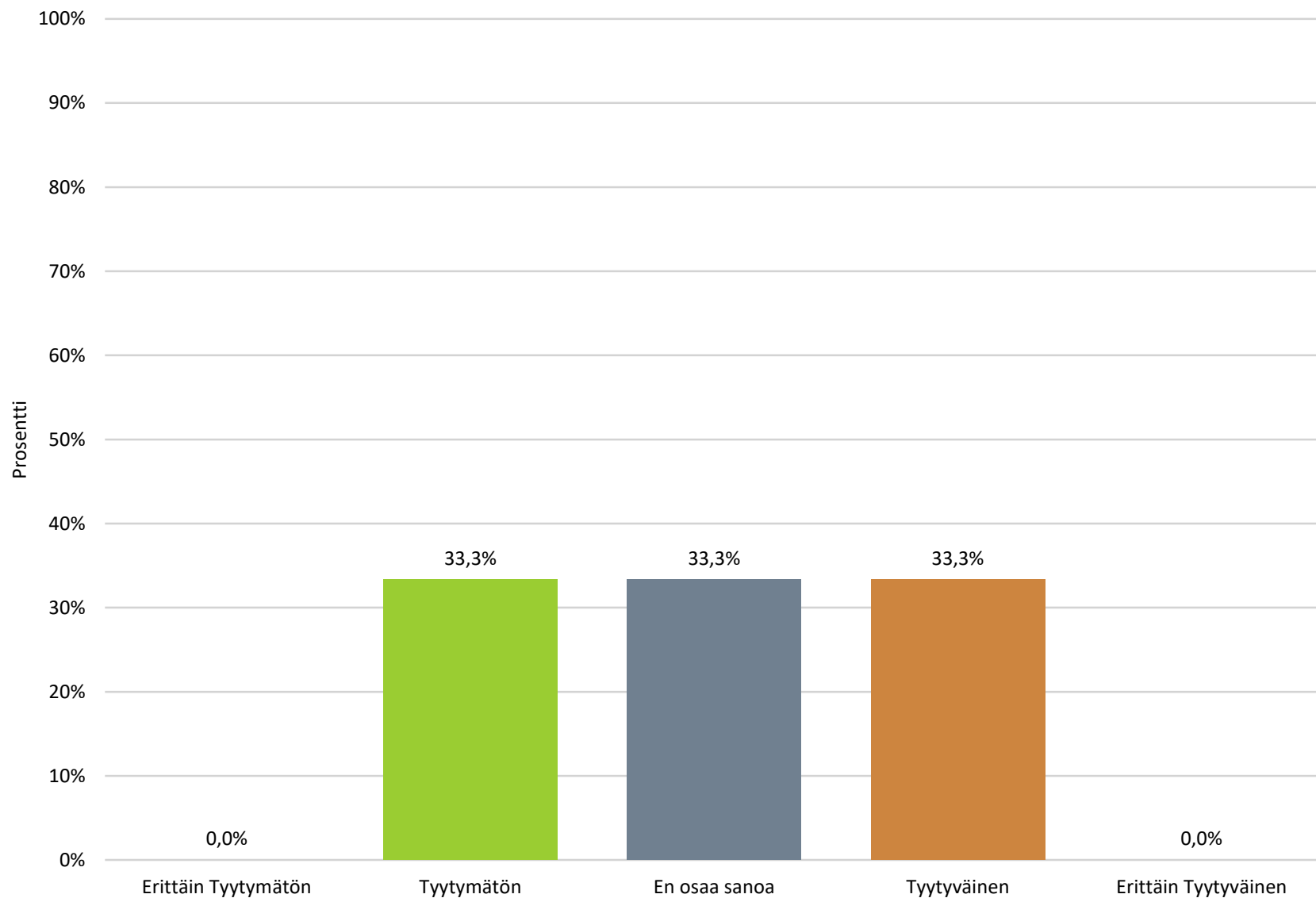


52. Tavoitteiden saavuttamiseksi on tehty riittäviä toimenpiteitä

Nimi	Prosentti
Erittäin Tyytymätön	0,0%
Tyytymätön	0,0%
En osaa sanoa	100,0%
Tyytyväinen	0,0%
Erittäin Tyytyväinen	0,0%
N	3

Kysymys	N	Keskiarvo	Keskihajonta	Mediaani
Tavoitteiden saavuttamiseksi on tehty riittäviä toimenpiteitä	3	3,00	0,00	3,00

53. Strategiasta on johdettu tuloksellisia hankkeita

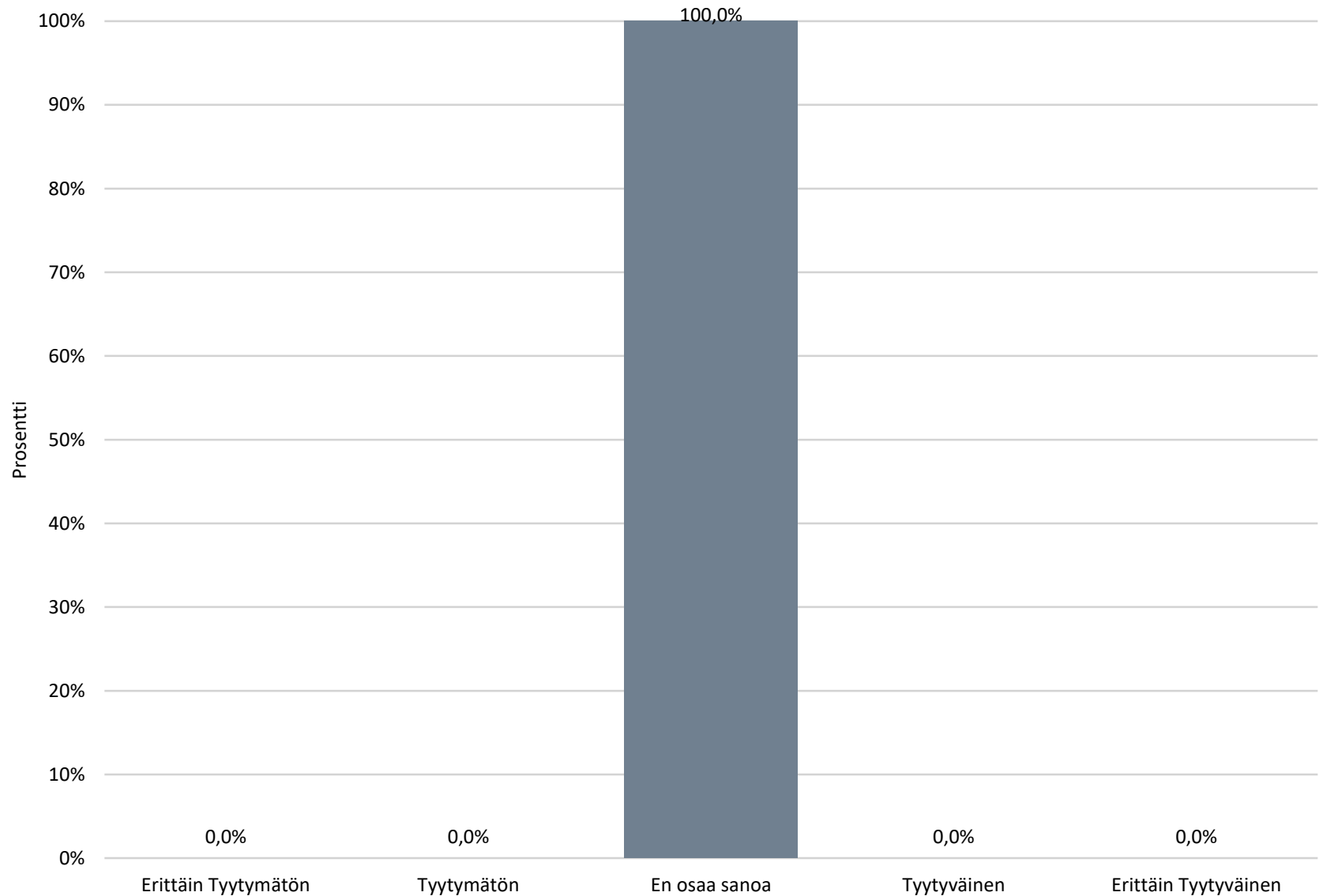


53. Strategiasta on johdettu tuloksellisia hankkeita

Nimi	Prosentti
Erittäin Tyytymätön	0,0%
Tyytymätön	33,3%
En osaa sanoa	33,3%
Tyytyväinen	33,3%
Erittäin Tyytyväinen	0,0%
N	3

Kysymys	N	Keskiarvo	Keskihajonta	Mediaani
Strategiasta on johdettu tuloksellisia hankkeita	3	3,00	0,82	3,00

54. Strategian tavoitteiden mukaiseen suuntaan on edetty hyvin

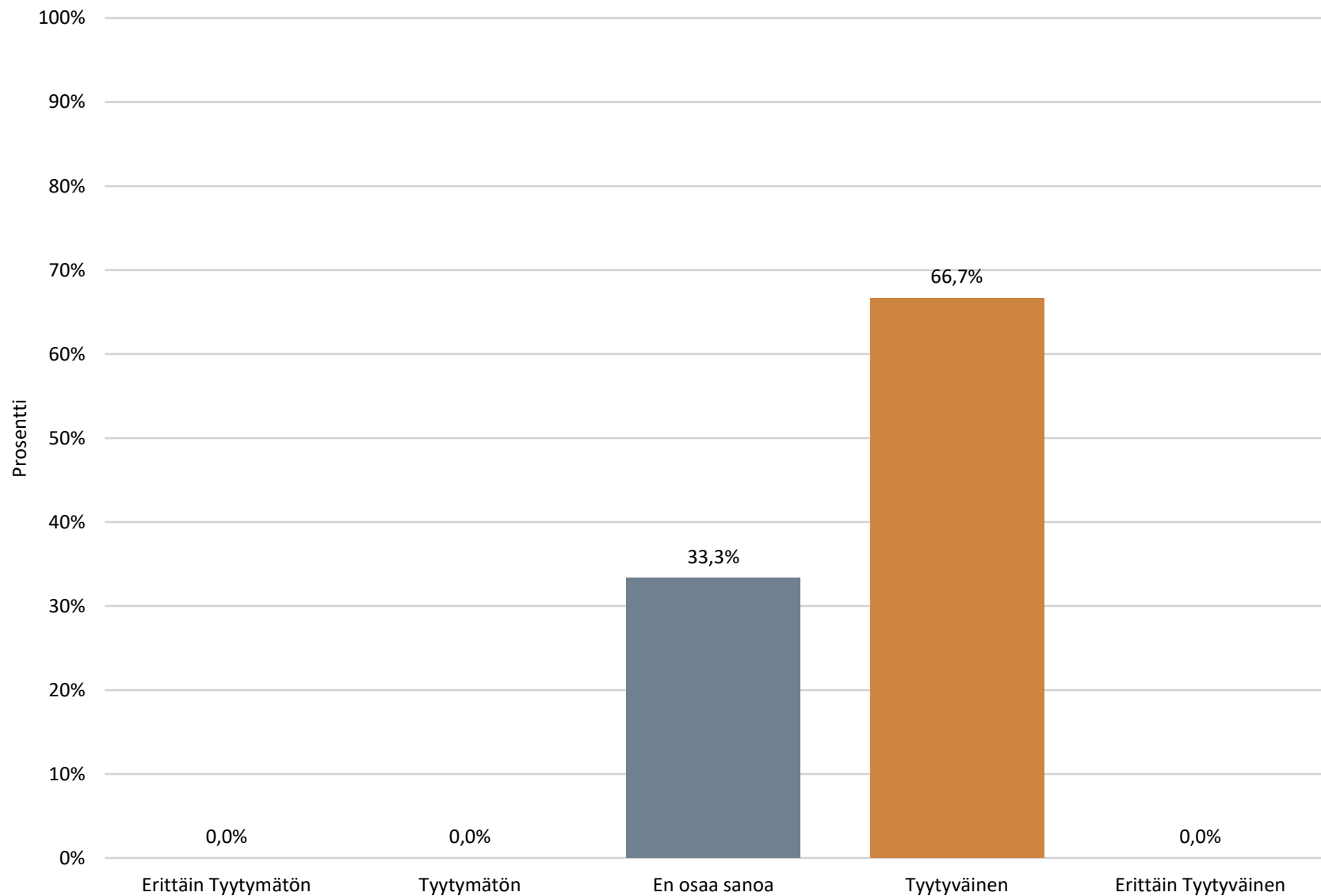


54. Strategian tavoitteiden mukaiseen suuntaan on edetty hyvin

Nimi	Prosentti
Erittäin Tyytymätön	0,0%
Tyytymätön	0,0%
En osaa sanoa	100,0%
Tyytyväinen	0,0%
Erittäin Tyytyväinen	0,0%
N	3

Kysymys	N	Keskiarvo	Keskihajonta	Mediaani
Strategian tavoitteiden mukaiseen suuntaan on edetty hyvin	3	3,00	0,00	3,00

55. Strategiaa toteutetaan toimialoilla

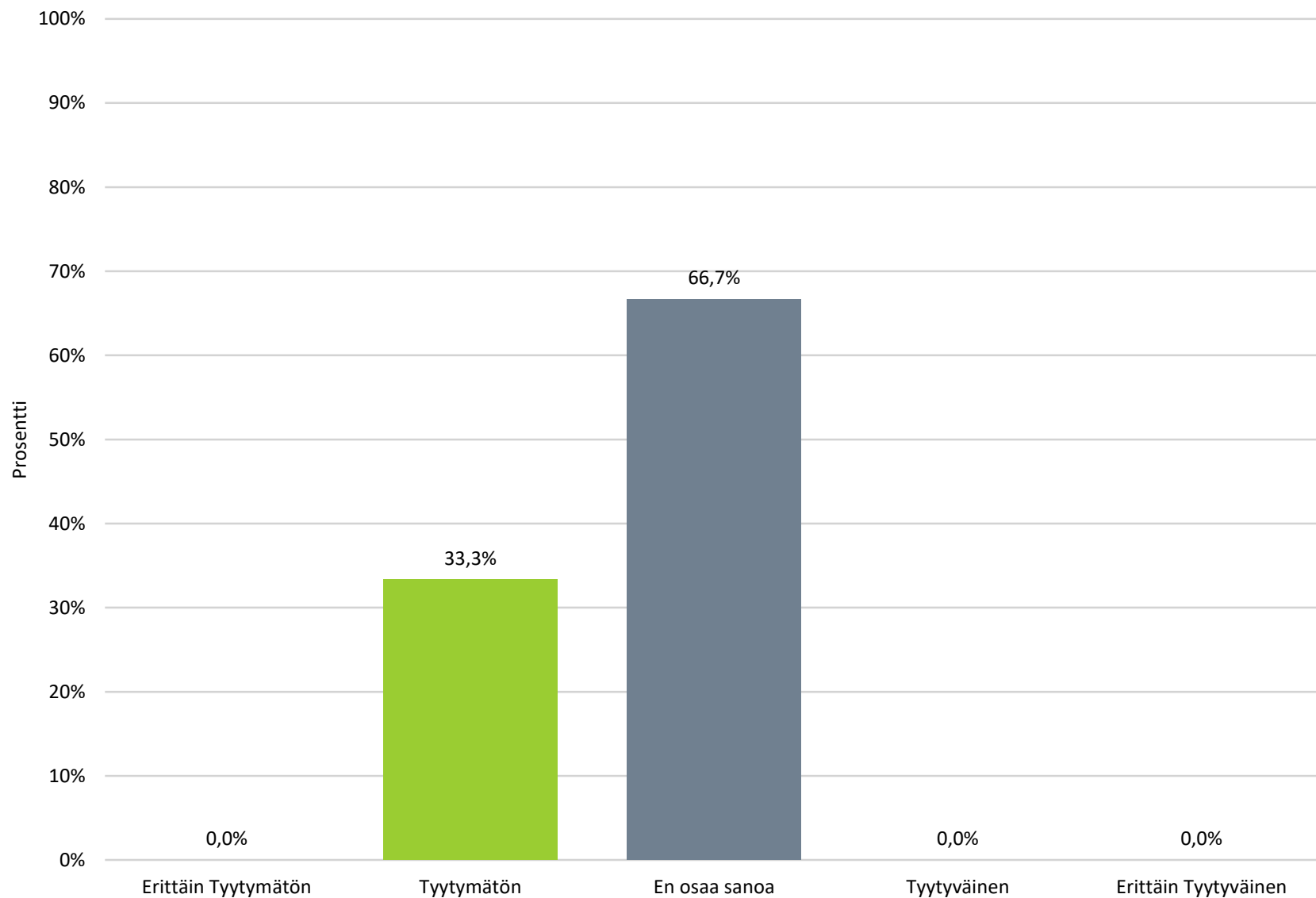


55. Strategiaa toteutetaan toimialoilla

Nimi	Prosentti
Erittäin Tyytymätön	0,0%
Tyytymätön	0,0%
En osaa sanoa	33,3%
Tyytyväinen	66,7%
Erittäin Tyytyväinen	0,0%
N	3

Kysymys	N	Keskiarvo	Keskihajonta	Mediaani
Strategiaa toteutetaan toimialoilla	3	3,67	0,47	4,00

56. Strategisten hankkeiden ja tavoitteiden toteutumista arvioidaan säännöllisesti



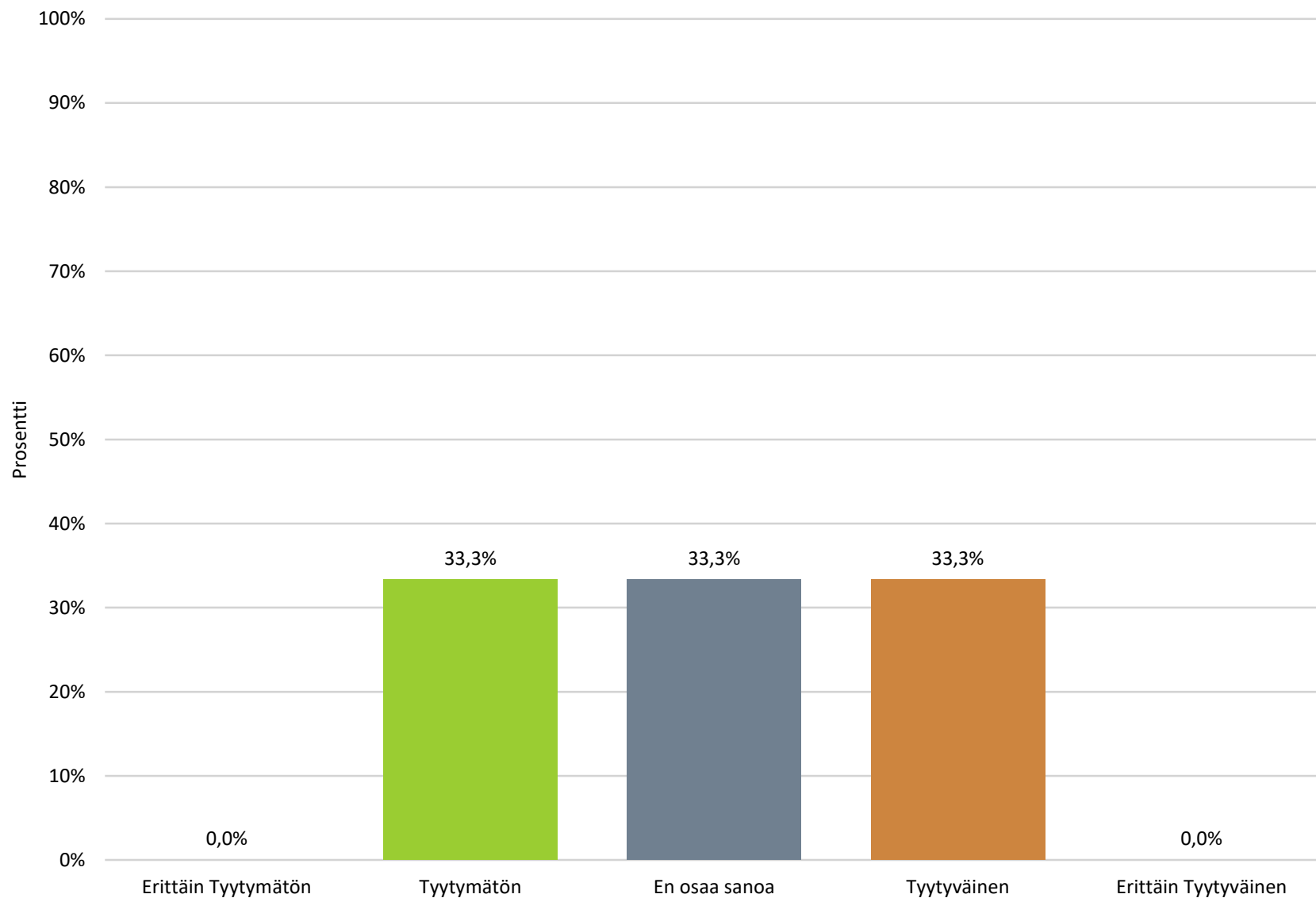
56. Strategisten hankkeiden ja tavoitteiden toteutumista arvioidaan säännöllisesti

Nimi	Prosentti
Erittäin Tyytymätön	0,0%
Tyytymätön	33,3%
En osaa sanoa	66,7%
Tyytyväinen	0,0%
Erittäin Tyytyväinen	0,0%
N	3

Kysymys	N	Keskiarvo	Keskihajonta	Mediaani
Strategisten hankkeiden ja tavoitteiden toteutumista arvioidaan säännöllisesti	3	2,67	0,47	3,00

57. Kommentit strategian toteuttamisesta:

58. Miten valtuustotyöskentely on onnistunut kokonaisuutena valtuustokaudella?



58. Miten valtuustotyöskentely on onnistunut kokonaisuutena valtuustokaudella?

Nimi	Prosentti
Erittäin Tyytymätön	0,0%
Tyytymätön	33,3%
En osaa sanoa	33,3%
Tyytyväinen	33,3%
Erittäin Tyytyväinen	0,0%
N	3

Kysymys	N	Keskiarvo	Keskihajonta	Mediaani
Miten valtuustotyöskentely on onnistunut kokonaisuutena valtuustokaudella?	3	3,00	0,82	3,00

59. Valtuusto on onnistunut mielestäni:

1.

Ei ole ihan vielä saanut Tammelaa kriisikunnaksi

2.

3.

63. Valtuusto on epäonnistunut mielestäni:

- | | | |
|---|--------------------------------------|----------------|
| 1. | 2. | 3. |
| Talouden pidossa. Mitään ei ole saatu päätettyä.
Yhtenäiskouluhankkeessa | Päätöksenteossa, kaikkea jarrutetaan | Tiedon kulussa |

67. Mihin asioihin seuraavan valtuuston tulisi mielestäsi erityisesti paneutua työskentelyssään?

- | | | |
|--------------------------------|-----------------------------|----------------|
| 1. | 2. | 3. |
| Talouden tasapainotukseen | Koko kunnan edun ajatteluun | Yhteistyökyyyn |
| Yhteistyöhön yli puoluerajojen | | |